


Witam Państwa Bardzo Serdecznie!

Oto propozycja zabaw-zajęć dla dzieci.

1. Dzieci siedzą na dywanie, a rodzic/opiekun trzyma maskotkę i mówi jaki ma dzisiaj nastrój (np. jestem uśmiechnięta, bo długo dzisiaj spałam). Następnie podaje maskotkę dziecku, które również musi powiedzieć jaki ma dzisiaj nastrój. Zabawę można dowolnie zmieniać np.; mój ulubiony kolor, moja ulubiona potrawa.
2. Kolejna zabawa polega na chowaniu misia. Dziecko zakrywa oczy, a rodzic chowa misia. Kiedy dziecko będzie szukało pluszaka, rodzic wypowiada słowa ciepło-zimno. Kiedy misiu się znajdzie następuje zamiana ról.
3. EKSPERYMENT: Jak powstają kolory wiosny?

Przygotujcie: kartkę papieru, farbę: żółtą, niebieską, czerwoną, wodę w kubeczku, pędzel oraz pojemniczki do mieszania farb (mogą to być zakrętki od słoików czy jakieś plastikowe przykrywki).

- Łączymy farbę **żółtą** i **niebieską** (wyjdzie kolor **zielony**). Dziecko musi powiedzieć nam za każdym razem jaki kolor otrzymaliśmy po połączeniu tych kolorów i co możemy namalować tym kolorem np.: łodygę od kwiatka.
- Łączymy **niebieską** i **czerwoną** (otrzymujemy **fioletowy**). Można namalować krokusa.
- Następnie łączymy kolor **żółty** i **czerwony** (otrzymujemy **pomarańczowy**). Można namalować środek krokusa.



4. Rozwiąż karty pracy przeznaczone na dzień 3

5. Chciałam również Państwu pokazać darmową stronę internetową, gdzie dzieci kształtują swoje kompetencje matematyczne. Jeśli państwo wejdziecie w link.


<https://www.didax.com/math/virtual-manipulatives.html>

i zjedziecie w dół zobaczycie różne możliwości.


Take \$15 off \$75+
Use Code **SPRINGTIME** at checkout

SHOP NOW


Cannot be combined with any other offers, some exclusions apply. One time use per customer. Expires 4/8/2020.



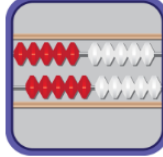
Kostki Unifix



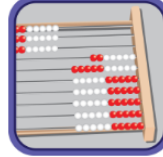
Dziesięć klatek




Linie liczbowe




Rekenrek na 20 kulek




100-koralikowy Rekenrek




Liczniki dwukolorowe



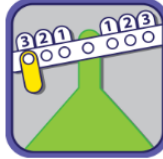
120 Tablica liczb




Kolorowe kafelki




Podstawowe dziesięć bloków



Równowaga matematyczna



Kostka do gry




Błystki

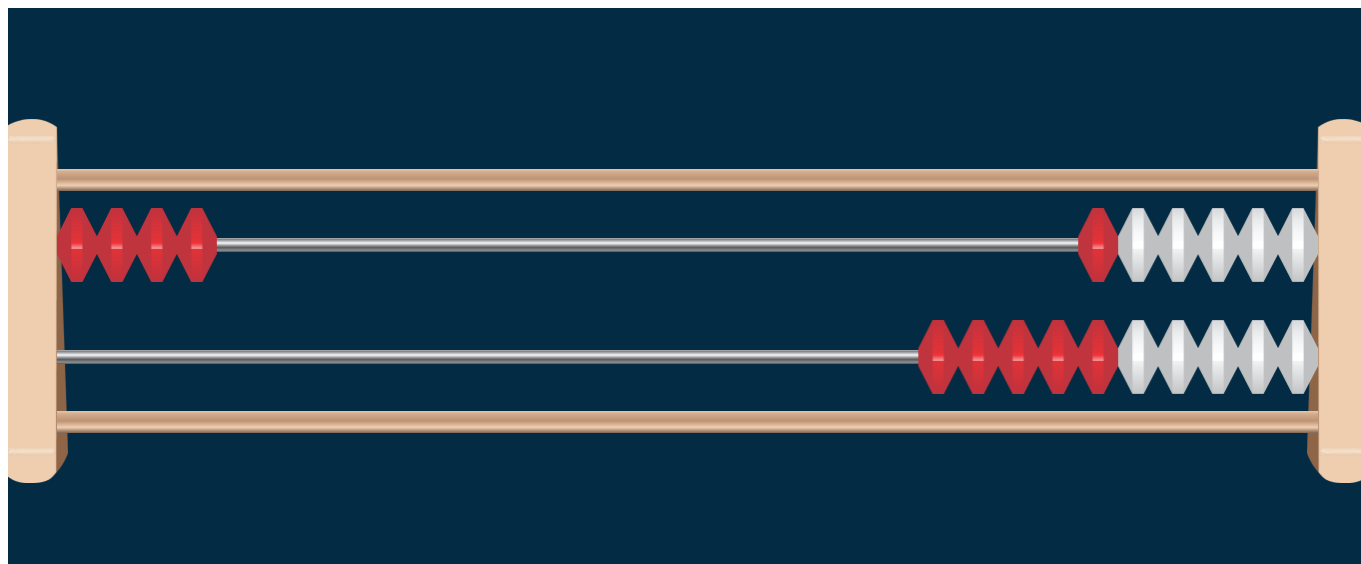
* OPINIE KLIENTÓW

^

Proponuję kliknąć **KOSTKI UNIFIX** te pierwsze. Dzieci mogą zbudować wszystko na co im wyobraźnia pozwoli. Mogą również Państwo ułożyć jakiś rytm z klocków tak jak ja to zrobiłam (biały, żółty, niebieski, czerwony, zielony) i poprosić dziecko, aby go powtórzyło.



Koleją dobrą metodą nauki liczenia będzie **REKENREK NA 20 KULEK**. Państwo mogą na pierwszym patyczku ułożyć po lewej stronie np.:4 koraliki głośno je przeliczając i poprosić, aby dziecko na kolejnym patyczku również tyle ułożyło głośno licząc. Dzięki takiej zabawie dzieci mogą w inny sposób nauczyć się liczyć do 10, a nawet do 20.



W kolejnych dniach poznamy inne zabawy z tej strony. Proszę w miarę możliwości poćwiczyć z dziećmi matematykę dzięki tym dwóm wirtualnym zabawom. Powodzenia!