


Piątek 10.04.2020r.

Dzień dobry kochane przedszkolaki.

Dzisiejszy temat „**Wielkanocne zwyczaje**”.

Będziesz potrafił/a:

- Powiedzieć, jakie są wielkanocne zwyczaje
- układać obrazki przedstawiające zwyczaje wielkanocne według kolejności przedstawionej w opowiadaniu, opowiadać o nich,
- porównać długość palm wielkanocnych, papierowych sylwet jajek oraz wysokość maskotek: baranków, kurczaków,
- Rysować zajączka

-  Posłucha j opowiadania B. Kosmowskiej *Pamiętnik Kasi*.
(prosimy rodziców o przeczytanie dzieciom opowiadania)

Sobota

Już niedługo Wielkanoc. Mama powiedziała, że jutrzejsza niedziela jest całkiem inna. Nazywa się ją Niedzielą Palmową. Nie wyjaśniła dlaczego. Za to obiecała, że wszystko się wyjaśni, gdy pójdziemy na przedświąteczny kiermasz.

Niedziela

Z wrażenia nie mogłam zasnąć. A kiedy wstałam rano, od razu wyjrzałam przez okno, żeby sprawdzić, ile palm wyrosło w naszym ogrodzie. Nie było żadnej! Tata najpierw się śmiał z tych moich palm. Potem wytłumaczył, że tak się nazywa świąteczna ozdoba, którą kiedyś robiono z różnych gałązek. Dziś wyplata się palmy nawet z kolorowych słomek, traw i papierków. Zobaczyłam je na kiermaszu i bardzo mi się podobały. Jedną z nich kupiliśmy i została poświęcona. Mama uważa, że będzie chroniła nasz dom przed nieszczęściem albo złośliwymi sąsiadami. Czekamy z Krzysiem, kiedy palma zacznie działać cuda.

Poniedziałek

No i stało się! Palma wcale nie chroni przed nieszczęściem! Dziś mama ogłosiła wielkie porządki w całym domu! I jeszcze usłyszeliśmy, że

sprzątanie jest świąteczną tradycją. To był dość męczący dzień, ale w naszym domu zapachniało wiosną.

Środa

Po południu przyszła pani Matysiak ze skargą, że Krzyś i ja zostawiamy rowery pod jej furtką. Postawiliśmy je tam na chwilę i to była niesłuszna pretensja. Musieliśmy kupić złotą palmę!

Piątek

Mama powiedziała, że jest post, a my bardzo chcieliśmy zjeść na obiad spaghetti z sosem! Na szczęście wieczorem bawiliśmy się w malarzy jajek! To wielka frajda przygotować ładny koszyk ze święconką. Krzyś patrzył z wielkim smutkiem na pęto kielbaski w koszyku. I żałował, że trzeba na nią poczekać aż do świątecznego śniadania.


Pierwszy dzień świąt


Znowu jest niedziela, ale już świąteczna! Dziś możemy leniuchować i jeść pyszne dania. Robimy to z radością. Z pysznych dań najbardziej cieszy się tata. A my z Krzysiem mniej, bo po smacznych ciastach nic już nie możemy zjeść! Najbardziej uroczyste było śniadanie. Założyłam swoją nową sukienkę. Nawet Krzyś wyglądał tego dnia bardzo elegancko, jak powiedziała mama.

Poniedziałek

Tata mnie ostrzegał, abym uważała, idąc do Dorotki, bo choć nie pada deszcz, mogę nagle mieć mokrą sukienkę. Śmiałam się z taty. A już po chwili biegłam do domu, przemoczona do suchej nitki. Syn pani Matysiak i taki Robert z naprzeciwka wylali na mnie i moją nową sukienkę całe wiadro wody, krzycząc: – Śmigus-dyngus! Śmigus-dyngus! Poskarżyłam się rodzicom, ale powiedzieli, że dziś jest lany poniedziałek. I tego dnia łatwo poznać, kto zna się na świątecznych zwyczajach, a kto nie! – Można się oblewać wodą, ale delikatnie – powiedział tata. – Kiedyś uważano, że oblana panienska szybciej wyjdzie za mąż, a jeśli się obraża, długo będzie szukała męża – dodała mama.

Pomyślałam, że tata ładnie oblał mamę wodą, skoro została jego żoną. I postanowiłam nigdy nie być żoną Roberta, choć Robert ma świetnego psa i siostrę Dorotkę, którą bardzo lubię. No... chyba że Robert nauczy się ładnie obchodzić święta!

 Teraz obejrzyj obrazki poniżej. Opowiedz jakie tradycje Świąt Wielkanocnych przedstawiają



Porozmawiaj z rodzicami na temat tradycji wielkanocnych w waszym domu, rodzinie.

Porównaj długość palm.

*Która z nich jest najdłuższa, a która najkrótsza?
Wskażesz palmy takiej samej długości?*



Przygotuj teraz sznurek lub pocięte paski papieru. Spróbuj z pomocą rodziców przyłożyć sznurek lub paski do monitora i odciąć je na długość pokazanych palm. Następnie ułóż je według zasady:

- od najkrótszego do najdłuższego
- od najdłuższego do najkrótszego

Wykorzystaj tę metodę do pomiaru i porównania długości swoich zabawek, mebli, różnych przedmiotów w domu.

Zabawa ruchowa *Kogut, kwoka i kurczęta.*

Poruszaj się jak kurczę - idąc drobnym krokiem w określony sposób: na palcach, na piętach, z rękami uniesionymi w górę lub opartymi na biodrach. Chicho popiskując: pi, pi, pi, pi.

A teraz naśladowuj kurę – idąc większym krokiem poruszaj się na palcach, na piętach, z rękami uniesionymi w górę lub opartymi na biodrach.

Głośno naśladowuj gdakanie kury: ko, ko, ko, ko.

Nie byłeś jeszcze kogutem. Teraz wykonaj te same ruchy, co poprzednio poruszając się jeszcze większymi krokami. Zatrzymaj się po każdym elemencie i głośno naśladowuj koguta: kukuryku, kukuryku....

Przygotuj : Karta pracy, cz. 4 i kredki

5-latki: s. 58, 59

- przyglądają się tulipanom, wskazują różnice między nimi,
- kolorują tulipany,
- wskazują trzy najkrótsze tulipany i trzy najdłuższe tulipany,
- rysują po śladach rysunków tulipanów, kolorują je.
- kolorują po prawej stronie na rysunku te miejsca, które po lewej zaznaczone są kropkami,
- kolorują koła według wzoru.

6-latki: s. 70, 71

- przyglądają się tulipanom, wskazują różnice między nimi,
- kolorują tulipany,
- numerują tulipany według wielkości: od najmniejszego do największego,
- rysują szlaczki po śladach, a potem – samodzielnie.
- kolorują po prawej stronie na rysunku te miejsca, które po lewej zaznaczone są kropkami,
- rysują szlaczki po śladach, a potem – samodzielnie.

- Jakie zwierzęta najbardziej kojarzą się wam z Wielkanocą?



Ciekawostka:

Trudno jest powiedzieć, który symbol Wielkanocy jest najważniejszy. Kurczak wykluwa się z jajka, które jest nierozdzielnie związane z Wielkanocą. Jajka malujemy, święcimy, wykorzystujemy do przygotowywania różnych potraw, dzielimy się nimi. Jajko jest oznaką nowego życia, odrodzenia, nowego początku. Baranek przypomina wszystkim o ważnych religijnych wydarzeniach, które miały miejsce podczas świąt Wielkiej Nocy. Zajączek kojarzony jest z pochodzącą z Niemiec tradycją obdarowywania prezentami. Zgodnie z tym zwyczajem zajączek w pierwszy dzień świąt chodzi z koszykiem i zostawia drobne upominki w domu lub w ogrodzie.

- Zapraszam teraz do interaktywnej zabawy z zajączkiem:

https://learningapps.org/watch?v=pib5tnzhc20&fbclid=IwAR1SPRw3adZKq8UB2OBCuNXzra66-zUbSdbWhH9ehZ_nO_aW_xUo-DiADmg

- Jeżeli chcesz się nauczyć rysować zajączka posłuchaj krasnala Tadzia.

<https://youtu.be/IIXNf5OoPaM>

Narysuj zajączka na kartce, którą otrzymałeś z przedszkola – załącznik nr 12 (szablon jajka). Jeżeli potem wytniesz kontur jajka będzie piękna pisanka z zajączkiem.

- Teraz odpocznij. Połóż się wygodnie na dywanie i posłuchaj opowiadania o Wielkanocnym kurczaczku:

https://youtu.be/ymnXDUjz_vg

- 🌈 To już wszystkie nasze zadania na dziś, ale przed wami jeszcze dużo pracy. Pomagajcie rodzicom w świątecznych przygotowaniach, pomalujcie pisanki. Pewnie będą też świąteczne wypieki. Życzymy wytrwałości i miłego dnia!

- 🌈 Jeżeli w czasie świąt będziecie mieli ochotę, to wykonajcie zadania zamieszczone w kartach otrzymanych z przedszkola – załączniki nr 13 i 14.
 - załącznik 13: czarna kredką lub ołówkiem rysuj pośladach szlaczki, następnie pokoloruj całe jajko aby było barwna pisanką i wytnij nożyczkami
 - załącznik 14: pokoloruj kurczaczka kredkami, farbami, możesz też zrobić wyklejankę.Miłej zabawy!

Pozdrawiamy - pani Ania i pani Beatka