

## Innowacja pedagogiczna „Podróże z plecakiem” - 17.04.2020r.

Witajcie kochane przedszkolaki dzisiaj zapraszam Was na wspólny spacer po naszej niezwykle pięknej stolicy. Wybierzemy się w podróż do Warszawy. Dzisiejsze zajęcia są kolejnymi z cyklu realizowanej w tym roku w grupie Kotków innowacji pedagogicznej „Podróże z plecakiem” Przygotujmy plecak, wygodne buty i ruszajmy .

Dzisiejszy nasz temat: **Kto tu rządzi? - stolica naszego kraju.**

Będziesz potrafił/a:

- znał legendy związane z naszą stolicą
- wskazać na mapie, gdzie leży Warszawa
- opisać wygląd herbu stolicy
- wykonać pracę plastyczną

6-latki:

- przeczytać wskazane zdania



Posłuchajcie wiersza Juliana Tuwima „Warszawa”

### **Warszawa**

Julian Tuwim

Jaka wielka jest Warszawa!  
Ile domów, ile ludzi!  
Ile dumy i radości  
W sercach nam stolica budzi!  
Ile ulic, szkół, ogrodów,  
Placów, sklepów, ruchu, gwaru,  
Kin, teatrów, samochodów  
I spacerów i obszaru!  
Aż się stara Wisła cieszy,  
Że stolica tak urosła,  
Bo pamięta ją maleńką,  
A dziś taka jest dorosła.



Spróbuj odpowiedzieć na pytania:


- Co oznacza, że Warszawa jest wielka?
- Co składa się na wielkość naszej stolicy?

- Spójrz na poniższą mapę, znajdź Warszawę i poproś rodzica o pomoc we wskazaniu swojego miejsca zamieszkania



źródło: włącz Polskę – Polska Szkoła.pl

- Zapraszam Was teraz na spacer po Warszawie, kliknijcie w poniższy link i przenieście się w ciekawą podróż po stolicy  
<https://youtu.be/hzB8YX2Qphs>
- Przypomnijmy sobie zabytki jakie mogliśmy zobaczyć:



# POZDROWIENIA Z WARSZAWY



Syrenka  
Staromiejska



Plac  
Zamkowy



Kolumna  
Zygmunta



Zamek Królewski



Rynek Nowego  
Miasta



Rynek Starego Mi-  
asta



Barbakan



Adam  
Mickiewicz



Pałac  
Prezydencki



Mikolaj  
Kopernik



Grób Nieznanego Żołnierza



Syrenka  
Nadwiślańska



Łazienki



Fryderyk  
Chopin



Plac  
Trzech  
Krzyży



Jan III Sobieski



Wilanów



Stadion Narodowy



Pałac Kultury i Nauki



Przyjrzyjcie się teraz poniższym ilustracjom.

**Dzieci 5-letnie** słuchają nazw przeczytanych przez rodziców i wskazują prawidłowy obrazek.

**Dzieci 6-letnie** próbują samodzielnie przeczytać nazwy i wskazać daną ilustrację.





źródło: Prawo.pl



Pałac Kultury i Nauki.  
Sejm.  
Pomnik Syrenki.  
Pałac prezydencki.  
Zamek Królewski.

Brawo! Doskonale sobie poradziliście.

🌈 Zapraszam Was do zabawy ruchowej „**Syrenka**” z reakcją na sygnał dźwiękowy do piosenki *Płynie Wisła*. Kliknij w poniższy link, aby włączyć utwór

<https://youtu.be/QoXTz6yEy60>

Kiedy gra piosenka dzieci poruszają się w jej rytmie naśladowując – pływanie syrenki. Kiedy muzyka milknie (poproście rodzica, aby zatrzymał utwór) zastygają w bezruchu - jak pomnik warszawskiej syrenki.

🌈 Stolica naszego kraju słynie z wielu legend. Jedną z nich jest Legenda o Warsie i Sawie – włącz i posłuchaj

[https://youtu.be/mmRzBf\\_2Hsc](https://youtu.be/mmRzBf_2Hsc)

Już teraz wiadomo skąd pochodzi nazwa naszej stolicy – Warszawa.

### 🌈 **Ciekawostki o Warszawie:**

*Nazwa miasta pojawiła się w dokumentach jako Warszewa później również jako Warszowa. Warszawa leży w środkowym biegu Wisły. Charakterystyczna dla krajobrazu miasta jest wysoka na 6-25 m skarpa wiślana. Herbem m.st. Warszawy jest wizerunek syreny - Warszawska Syrenka. Barwami są kolory: żółty i czerwony. Najgęściej zaludnioną dzielnicą jest Ochota a najrzadziej - Wawer. Codziennie o 11.15 z Wieży Zegarowej (Zygmuntowskiej) Zamku Warszawskiego na trzy strony świata grany jest hejnał warszawski.*

*Skoro Warszawa została stolicą naszego kraju to też stała się miejscem, gdzie swój urząd ma prezydent oraz premier.*

*Obecnym prezydentem jest pan **Andrzej Duda**.*




źródło: twitter

*Premierem naszego kraju jest Pan Mateusz Morawiecki.*





*Obecnym prezydentem Warszawy jest Pan Rafał Trzaskowski.*



 Zapraszam Was teraz do zabawy w „Sokole oko” - na poniższych ilustracjach znajdź różnice:

Znajdź 7 różnic




źródło: [czasdzieci.pl](http://czasdzieci.pl)

## Herb Warszawy

Herbem Warszawy jest wizerunek syreny według projektu Szczęsnego Kwarty oraz podpis WARSZAWA. Herb przedstawia w polu czerwonej tarczy postać kobiety z rybim ogonem zwróconym w prawo, z wzniesionym mieczem w ręce prawej i tarczą okrągłą w ręce lewej.




Źródło: Marka Warszawa – UM Warszawa

 Posłuchajcie zatem ciekawej historii o Syrence, włączcie audiobook i usiądźcie wygodnie


<https://youtu.be/WyvkcWx2sMs>



 **Hejnał Warszawski** - grany każdego dnia o godzinie 11:15 z Wieży Zegarowej (Zygmuntowskiej) Zamku Królewskiego w Warszawie.

O tej godzinie podczas obrony Warszawy we wrześniu 1939 wskazówki zegara w zbombardowanym zamku zatrzymały się. Melodia powstała na podstawie motywów „Warszawianki” i „Marszu Mokotowa”, a jej autorem jest kompozytor Zbigniew Bagiński. Kliknij w poniższy link i posłuchaj jak brzmi.


<https://youtu.be/0mTmUKEZmGQ>


 Myślę, że dowiedzieliście się dzisiaj bardzo dużo na temat naszej stolicy, zapraszam Was teraz do zabawy w „Prawdę – fałsz”. Przygotujcie sobie dwa kółka wycięte w czerwonego papieru i zielonego. Jeżeli możecie to naklejcie na patyczek po szaszłykach. Lizaki te posłużą Wam do udzielania odpowiedzi. Jeżeli odpowiedź jest prawdziwa podnosicie lizak zielony, jeżeli fałszywa – lizak czerwony. Poproście rodziców o czytanie poniższych informacji.

Stolicą Polski jest Kraków. F  
W herbie Warszawy jest wrona. F  
W herbie Warszawy jest Syrenka. P  
Barwami stolicy jest kolor czerwony i zielony. F  
Prezydentem Warszawy jest Pan Rafał Trzaskowski. P  
Hejnał Warszawski grany jest z Wieży Mariackiej. F  
O godzinie 11:15 grany jest Hejnał Warszawski. P



Brawo! Doskonale Wam poszło.

 **„Syrenka Warszawska”** - praca plastyczna  
Przygotuj trochę kaszy lub ryżu, klej, żółtą bibułę lub jeżeli jest w domu trochę żółtej włóczki, starą nieużywaną już płytę CD, kawałek folii aluminiowej, kredki. Możesz skorzystać z poniższej ilustracji.



źródło: prace plastyczne

Posmaruj klejem ogon syrenki i wyklej kaszą lub ryżem. W miejscu tarczy przyklej płytę CD, następnie pokoloruj ciało syrenki i wyklej folią aluminiową miecz. Włosy możesz wykonać z bibuły lub włóczki. Możesz jeszcze dorysować tło. Jeżeli masz swój pomysł na wykonanie tej pracy to go zastosuj. Chętne dzieci zapraszam do wysłania na maila wykonanej pracy.

Pozdrawiamy i życzymy miłego weekendu – pani Beatka i pani Ania.