

Temat kompleksowy; Dbamy o przyrodę

Czwartek; 23.04.2020

Temat na dzisiaj; Mali ekolodzy

## Rady na odpady - bajka edukacyjna

<https://www.youtube.com/watch?v=0WS8vo0iD2k>



posłuchaj wiersza A. Widzowskiej Strażnicy przyrody.

Kuku, kuku! – echo niesie.  
To kukułkę słycać w lesie.  
– Kuku, czekam! Kuku, dzieci!  
Czy sprzątniecie swoje śmieci?

Płaczą sarny i jeżyki:  
– Ach! Zamienią las w śmietniki!  
Rudy lisek wyszedł z norki.  
– Dzieci to są mądre stworki.  
O! Zbierają już butelki  
i zakrętki, i papierki.  
Wiedzą, że ze szkiełka w lesie  
straszny pożar się rozniesie!

Hyc! Wyskoczył zając Kicek.  
– Chcecie poznać tajemnicę?  
Každy maluch las szanuje  
i porządku w nim pilnuje.  
Wie, że drzewo i roślina  
oczyszczają dym z komina.  
– Prawda – szepnął wilczek młody.  
– Dzieci bronią swej przyrody.  
Nikt nie goni nas z patykiem  
i nie płoszy zwierząt krzykiem.  
Po mrowiskach też nie skaczą.  
Przecież wtedy mrówki płaczą!

Odezwała się sarenka:  
– Pamiętają o ziarenkach,  
w zimie dokarmiają ptaki.  
Lubią nas te przedszkolaki!  
Cieszymy się więc do rozpuku  
i śpiewajmy: Kuku, kuku!

- Rozmowa na temat wiersza.

Zapytaj dziecko. : Jaki ptak wydaje odgłosy: kuku, kuku?  
O co kukułka pytała dzieci?  
Co mówiły w wierszu poszczególne zwierzęta: sarny i jeżyki, lis, zając Kicek i mały wilczek?  
Z czego cieszyły się zwierzęta?  
Co można robić, a czego nie wolno robić, będąc w lesie?  
Dlaczego trzeba dbać o las?  
Czym dla zwierząt jest las?

**Wyjaśnij, że – podobnie jak ludzie – inne żywe stworzenia mają swoje domy. Domem dla wielu zwierząt, a także dla roślin, jest las. Zwierzęta, podobnie jak ludzie, nie lubią, gdy w ich domu ktoś zakłóca im spokój. Dlatego w lesie należy zachowywać się cicho i szanować przyrodę.**

**A teraz trochę ruchu;**

- Zabawa ruchowa z elementem rzutu – Kule z gazet.

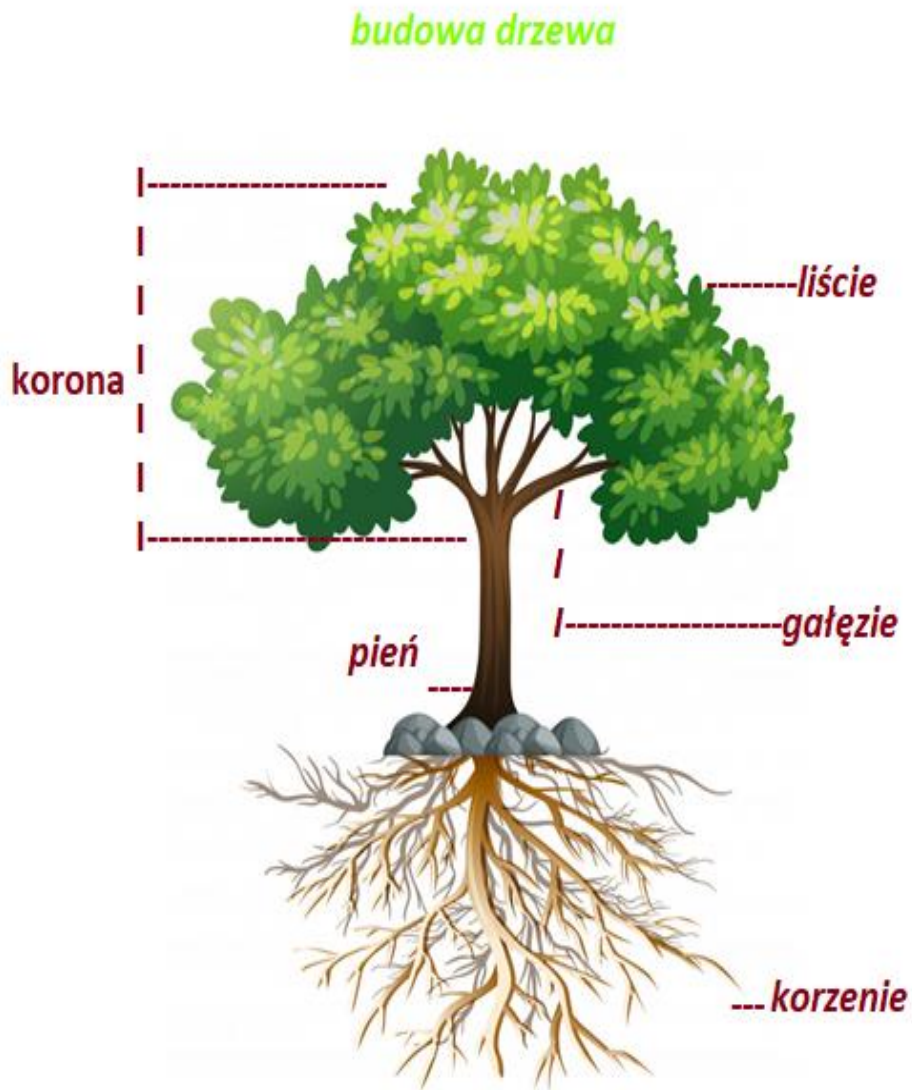
**Kosz, arkusze gazety**

Dziecko otrzymuje arkusze gazety. Formuje z nich kule i celuje nimi do kosza.  
Czynność powtarzamy raz lewą raz prawą ręką

- Zabawa ruchowa z elementem skłonu – Wyrzuć śmieci! Ćwiczenie dużych grup mięśniowych.

Dziecko maszeruje po pokoju w różnych kierunkach. Co kilka kroków wykonuje skłon i naśladują podnoszenie śmieci. Na hasło rodzica Wyrzuć śmieci! dziecko odliczając, wykonują jeszcze trzy kroki, podnosi kolejne śmieci, po czym prostuje się i naśladuje wrzucanie śmieci do kosza.

OTO JAK ZBUDOWANE JEST DRZEWO; wskaż paluszkami poszczególne części



Oto wybrane drzewa, ich owoce i liście

Wyróżniamy dwa typy drzew, które mogą tworzyć las- czy pamiętasz, które na jesień zrzucają liście, a które pozostają zielone.

- **Drzewa liściaste**



- Drzewa iglaste



W oparciu o obrazki powiedz *Za co cenimy las?*



Co możemy zrobić z drzew przeznaczonych do wycięcia, które rosły w lesie?



**CIEKAWOSTKA;** Lasy produkują tlen potrzebny do oddychania, zatrzymują także pył i kurz, oczyszczając powietrze. Drzewa iglaste (sosna, jodła, świerk) wydzielają olejki eteryczne, a z ich żywicy robi się syropy. Ludzie chronią lasy, tworząc parki narodowe i rezerваты przyrody. Parki narodowe to duże obszary leśne zachowane w stanie naturalnym, objęte ochroną prawną, które posiadają szczególną wartość przyrodniczą, naukową, krajobrazową i kulturową. Ludzie dbają też o to, aby drzew było jak najwięcej. Wymyślili np. **Dzień Drzew**. W ramach tego święta organizują akcję sadzenia drzew.

## PAMIĘTAJ W LESIE NIE WOLNO;



A teraz kilka ćwiczeń buzi i języka;

Dzień Ziemi z buzią i językiem. Źródło: logopestka.pl

<https://wordwall.net/resource/1511382/logopedia/dzie%c5%84-ziemi-z-buzi%c4%85-i-j%c4%99zykiem-%c5%bar%c3%b3d%c5%82o-logopestkapl>

„Rapowane zagadki” – wyrabianie poczucia rytmu.  
przeczytaj dziecku zagadki B. Formy o tematyce ekologicznej.

Dzieci, po rozwiązaniu zagadek, najpierw z pomocą rodzica, następnie samodzielnie, próbują rapować ich teksty.

*Z dachu domu wystaje,  
z niego czarny dym płynie,  
wszyscy dobrze wiedzą,  
że mowa o... (kominie)*

*Jest ich dużo w lesie,  
na nich liście, gałęzie.  
Szum ich o każdej porze  
słyszać w lesie wszędzie. (drzewa)*

*Kiedy samochody  
z miejsc nagle ruszą,  
one z rury wydechowej  
wydostać się muszą. (spaliny)*

Przypomnij sobie piosenkę „Świat w naszych rękach”

<https://www.google.com/search?client=firefox-b-d&q=zozl+%C5%9Bwiat+w+naszych+r%C4%99kach>

wystukaj rytm piosenki na znalezionych przez siebie odpadach/papierowe rolki , plastikowe butelki ,a może pokrywki ze stoików / . Miłego muzykowania.

Recykling to proces ponownego wykorzystania odpadów – wykonywanie nowych rzeczy ze starych. Jeśli zbierzemy razem odpady szklane lub metalowe, to po przerobieniu znów będą szkłem lub metalem.

Pamiętasz, że należy segregować śmieci. Każdy rodzaj odpadów ma inny kolor kosza. Wskaż paluszkami do którego kosza wrzucisz te odpady;

### Segregujemy śmieci



Czy wszystkie przedmioty możesz wrzucić do kosza? Policz ile przedmiotów nie wrzuciłeś i dlaczego?

## Proponujemy trochę ruchu.....

"Hop do kosza" - zabawa ruchowa.

Zbudujcie z klocków duże kwadraty w 3 kolorach: niebieski, żółty, zielony.  
Jeśli nie macie wystarczająco dużo klocków, ułóżcie same linie. To będą kosze.  
Oznaczcie je napisami: papier, plastik, szkło.

papier
plastik
szkło

Rodzic podaje rodzaj odpadu, a dziecko musi wskoczyć do odpowiedniego kosza i z niego wyskoczyć.

## JEŚLI CHCESZ ZAPRASZAMY CIE DO ZABAW INTERAKTYWNYCH DOTYCZĄCYCH EKOLOGII

Segregacja śmieci

<https://www.miniminiplus.pl/rybka-minimini/gry/segregacja-smieci>

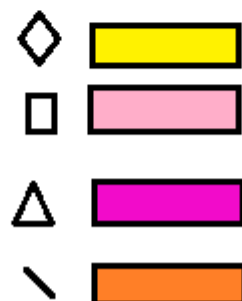
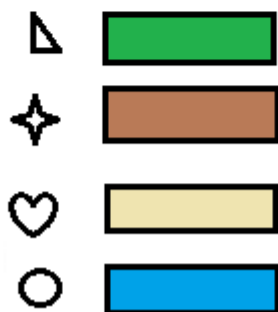
Ćwiczmy pamięć

<https://view.genial.ly/5e9af762b65e370dac6fe513>

Ćwiczmy spostrzegawczość

<https://view.genial.ly/5e9df3acbc1ba60db2f6b753>

*Pokoloruj obrazek wg kodu.*















Karta pracy nr 8

„Bystre oczko” - pokoloruj obrazki – odszukaj na obrazku wskazane elementy i policz je . W każdym okienku narysuj tyle kresek ile jest obrazków danego rodzaju.

Wskaż, których jest najwięcej , a których najmniej.



**Życzymy wesołej zabawy  
Pani Edytka i Pani Małgosia**