

## Temat kompleksowy ; Moja miejscowość, mój region

czwartek;7.05.2020

### Temat na dzisiaj; Zawody w mojej miejscowości

Lekarz, sprzedawca czy informatyk ? - Praca ludzi w różnych zawodach

Czas trwania 1 do 4,22min

<https://www.youtube.com/watch?v=L9aO0GN9BEo>

Posłuchaj wiersza M. Strękowskiej-Zaremby **Małe miasteczko**,

*W małym miasteczku nie ma wieżowców,  
schodów ruchomych ni zoo,  
lecz drzew tu więcej, kwiatów i ptaków,  
które śpiewają wesoło.*

*Dokoła rynku stoi rząd domów  
w siedmiu kolorach tęczy;  
ruch jest nieduży, spokojnie, miło,  
czasami pszczoła zabrzęczy.*

*Czyste powietrze pachnie zielenią,  
na niebie świeci słońeczko,  
wszędzie jest blisko, ludzie się znają,  
dbają o swoje miasteczko.*

• Rozmowa na temat wiersza.

zapytaj dziecko;

O czym był wierszyk?

*Czego nie ma w małym miasteczku?*

*Czego w małym miasteczku jest więcej?*

*Co to znaczy: dbać o swoje miasteczko?*

Zapytaj ;

*Czym zajmują się dorośli w naszej miejscowości?*

*Jakie wykonują zawody?*

• Rozwiązywanie zagadek. Poznawanie zawodów charakterystycznych dla miejscowości zamieszkania.

Zagadki czytaj dzieciom kolejno, czekaj na prawidłową odpowiedź, za którą pochwal .

### **Fryzjer**

Z pomocą nożyczek,  
szczotki i grzebienia,  
wygląd naszych włosów  
czaruje i zmienia.

### **Krawcowa**

Chcąc pięknie wyglądać,  
panowie i panie,  
szyją sobie u niej,  
na miarę ubranie.

### **Strażacy**

Przyjeżdżają szybko,  
stawiają drabinę.  
Zawsze dzielnie walczą  
z pożarem i dymem.

### **Sprzedawca**

Gdy wejdiesz do sklepu,  
ta miła osoba,  
spyta co chcesz kupić  
i wszystko ci poda.

### **Ogrodnik**

Roślinami się zajmuje,  
Sadzi warzywa, owoce hoduje.  
Ma na głowie ogród cały,  
roślin i kwiatów znawca doskonały

### **Kucharz**

Jaki zawód wykonuje ten pan ,  
którego zajęciem jest gotowanie?

### **Nauczyciel**

Oto jest moje przedszkole,  
zgadnijcie kogo tam wolę?  
Nie, nie żadną koleżankę tylko panią...  
ona zna różne zabawy,  
więc się tylko z nią chcę bawić.

### **Mechanik**

Gdy w samochodzie coś szumi i stuka  
to znak by jechać do ... .

Zagadki obrazkowe, „Kto tu pracuje?” Podziel nazwy zawodów na sylaby.  
Nazwij akcesoria wykorzystywane w pracy przez te osoby.





A teraz trochę ruchu.....

Pamiętasz piosenkę z zabaw na wtorek –dzisiaj zapraszamy cię na spotkanie z innymi mieszkańcami zoo- miłej zabawy w naśladowaniu zwierzątek

Dziecięce Przeboje - Biegniemy do ZOO / Polskie piosenki dla dzieci

<https://www.youtube.com/watch?v=ddibT4Lv9oI>

### Zabawy interaktywne

Jakie to zawody, rozwiąż zadania i nazwij obrazki

<https://wordwall.net/pl/resource/958598/zawody>

Atrybuty zawodów.

<https://wordwall.net/pl/resource/1108630/zawodyatrybuty>

**Odpowiedz a może namaluj, kim ty w przyszłości chciałbyś zostać?**

• Część badawcza – **Co jest cięższe?**

To wagi:



Obejrzyj obrazki. Pokoloruj tyle kwadracików obok rysunków misia i lalki, ile jest odważników na szalkach podczas ich ważenia. Co jest cięższe – miś czy lalka?




Wyszukaj w swoim najbliższym otoczeniu kilka przedmiotów/ mogą być zabawki/

Zapytaj dziecko czy wszystkie przedmioty ważą tyle samo dzieci, po czym poznałyby, który produkt jest cięższy od innych. Dziecko wypowiada się swobodnie. Dziecko może pokazać co jest cięższe lalka czy miś dlaczego?



## Wykonaj wspólnie z dzieckiem wagę.

Potrzebne będą; wieszak, dwie przezroczyste torebki/worki/, sznurek, zabawki klocki, kartka z obrazkami przedstawiającymi zabawki, mazak.

Skonstruuj wagę za pomocą wieszaka, dwóch przezroczystych torebek oraz sznurka. Torebki zawieź na końcach wieszaka. Do jednej torebki włóż 1 zabawkę, a do drugiej – po jednym klocku. Dokładaj klocki dotąd, aż ramiona wagi się wyrównają.

Na kartce, przy obrazku przedstawiającym zabawkę, narysuj odpowiednią liczbę kresek oznaczającą liczbę klocków użytych do zważenia. Dziecko przelicza kreski postawione przy poszczególnych obrazkach i podaje ich liczby.

Odpowiedz, które przedmioty są cięższe?/ te, do którego zważenia użyto większej liczby klocków/

Zabawa ruchowa z elementem równowagi – *Po drodze do sklepu.*

**Długa, szeroka wstążka /bibuła, skakanka, sznurek/ ,pojemnik, klocki.**

Ułóż z wstążki ścieżkę. Dziecko stawiając stopę za stopą, idzie po wyznaczonej ścieżce.

Na jej końcu (w sklepie) kupuje, np. pieczywo (bierze z pojemnika klocki), a następnie wraca z powrotem po ścieżce. Zabawę powtarzamy tyle razy ile rodzic określi, ile pieczywa ma kupić dziecko za danym razem.

Zabawa ruchowo-naśladowcza *Po trzy razy.*

Utrwalanie znajomości prawej strony ciała i lewej strony ciała.

rodzic wypowiada polecenia i wskazuje odpowiednią nogę lub rękę. Dzieci wykonują określone przez rodzica czynności, np.

*Prawą nogą tupiemy trzy razy.*


*Lewą ręką drapiemy się po głowie*



**WAŻNE- PAMIĘTAJ, GDY DEMOSTRUJESZ RUCHY LEWĄ LUB PRAWĄ  
NOGĄ, RĘKĄ- MUSISZ BYĆ DO DZIECKA ODWRÓCONY PLECAMI !!!**

Karta pracy 7

W każdej parze obrazków wskaż co jest cięższe






Karta pracy nr 8

Połącz w pary lub wskaż palcem

### Połącz w pary zawód i to, co się z nim kojarzy



Połącz w pary zawód i to, co się z nim kojarzy



Połącz w pary zawód i to, co się z nim kojarzy



INSPIRACJE  
NA KAŻDĄ OKAZJĘ

Zagadki pantomimiczne *Kto wykonuje takie czynności?*  
ZAPRASZAM DO PARATEATRALNEGO DZIAŁANIA- KRĘCIMY KOŁEM I... WCIELAMY SIĘ W ROLĘ  
<https://wordwall.net/pl/resource/1492532/polski/zawody>

Wesołej zabawy życzą Pani Edytka i Pani Małgosia