

Temat kompleksowy: Moja ojczyzna

Wtorek 12.05.2020

Dzień 2 Warszawa stolica Polski

Posłuchajcie dzisiaj wiersza o Warszawie, który przeczyta wam mamusia lub tatuś.

Warszawa

Julian Tuwim

Jaka wielka jest Warszawa!

Ile domów, ile ludzi!

Ile dumy i radości

W sercach nam stolica budzi!

Ile ulic, szkół, ogrodów,

Placów, sklepów, ruchu, gwaru,

Kin, teatrów, samochodów

I spacerów i obszaru!

Aż się stara Wisła cieszy,

Że stolica tak urosła,

Bo pamięta ją maleńką,

A dziś taka jest dorosła.


Zapamiętajcie!

Warszawa jest stolicą Polski. Leży nad Wisłą.

Wprowadzenie do tematu – Powitanie warszawskiej Syrenki

Rodzic pokazuje dziecku zdjęcie warszawskiej Syrenki. Zwraca się do dziecka słowami: Warszawska Syrenka dzisiaj nas odwiedziła. Do polskiej stolicy wszystkich zaprosiła.

TO WARSZAWSKA SYRENKA



Rodzic pyta: Co oznacza słowo: **stolica**? Wypowiedzi dziecka zapisuje na kartce.

Stolica – miasto, w którym znajduje się siedziba centralnych organów państwa, siedziba rządu, parlamentu, rezydencja głowy państwa, głównych placówek dyplomatycznych i biur organizacji międzynarodowych.

Zobaczcie, jak wygląda herb Warszawy.



Posłuchajcie teraz legendy o powstaniu Warszawy.

<https://www.youtube.com/watch?v=2X9THxfuGRs>

Zapraszamy do zabawy ruchowej „Podróż do stolicy”

Rodzic proponuje dziecku wybór środka lokomocji. Wkłada do pudełka kartoniki z napisami: **samolot, auto, rower, kolej**. Dziecko losuje jeden kartonik a rodzic odczytuje umieszczony na nim napis. Następnie dziecko porusza się w odpowiedni sposób, odbywając podróż do Warszawy, np.: samolotem – dziecko biegnie z rękami wyprostowanymi w bok, naśladuje lot samolotu; koleją – naśladuje jazdę pociągiem, wymawiając rytmicznie sylabę: tur, tur, tur; autem – naśladuje trzymanie kierownicy i biega w różnych kierunkach; rowerem – kładzie się na dywanie, podnoszą do góry obie nogi i pedałuje. Po zmianie środka transportu następuje kolejne losowanie.

A teraz, gdy dotarliście już do Warszawy zapraszamy was na wycieczkę po naszej stolicy

Stare Miasto to najstarsza część Warszawy. Znajdują się tu piękne, stare kamienice. W czasie II wojny światowej Stare Miasto było całkowicie zburzone. Zostało jednak odbudowane. Na Starym Mieście przy placu Zamkowym znajduje się **Zamek Królewski**. Był siedzibą królów. Podczas wojny został również zupełnie zniszczony. Polacy odbudowali zamek. Dzisiaj można zwiedzać jego piękne wnętrza. Tuż obok zamku **stoi kolumna Zygmunta III Wazy**. To bardzo wysoki pomnik, przedstawiający polskiego króla – Zygmunta III Wazę. Spogląda on z góry na swoje miasto. W ręce trzyma miecz. Jest gotowy w każdej chwili ostrzec mieszkańców przed niebezpieczeństwem i razem z nimi bronić miasta.

Łazienki Królewskie to ogromny park. Było to ulubione miejsce jednego z królów polskich – Stanisława Augusta Poniatowskiego. Spotykał się on tutaj z bardzo ważnymi ludźmi. W Łazienkach można zobaczyć piękne budowle, np.: Pałac na Wyspie, Amfiteatr. Są one otoczone bardzo bogatą roślinnością. W Łazienkach znajduje się również **pomnik bardzo znanego polskiego kompozytora – Fryderyka Chopina**.

W Pałacu Kultury i Nauki znajdują się m.in. teatry, kina, muzea, księgarnia, kluby sportowe, wyższe uczelnie, instytucje naukowe, sale koncertowe. Organizowane są wystawy, kiermasze, targi. W Pałacu Kultury i Nauki odbywa się również wiele bardzo ciekawych zajęć dla dzieci.

W budynku **Sejmu** znajduje się siedziba najwyższych władz państwa. To tutaj zapadają bardzo ważne decyzje dla wszystkich Polaków. Sejm obraduje systematycznie, pod przewodnictwem marszałka. Jego obrady są jawne. Można je obejrzeć np. w telewizji lub usłyszeć w radiu.

Stadion Narodowy został zbudowany niedawno, na Mistrzostwa Europy w piłce nożnej tak zwane Euro 2012. Znajduje się nad Wisłą. Stadion jest w kolorach biało-czerwonych. Krzeselka na Stadionie Narodowym są również w kolorze biało-czerwonym. Odbywa się na nim wiele imprez sportowych i koncertów.

STARE MIASTO



ZAMEK KRÓLEWSKI I WIEŻA ZYGMUNTA III WAZY



ŁAZIENKI KRÓLEWSKIE



POMNIK FRYDERYKA CHOPINA



STADION NARODOWY



SEJM



PAŁAC KULTURY I NAUKI



Teraz czas na kilka ćwiczeń

Przygotujcie do nich szalik

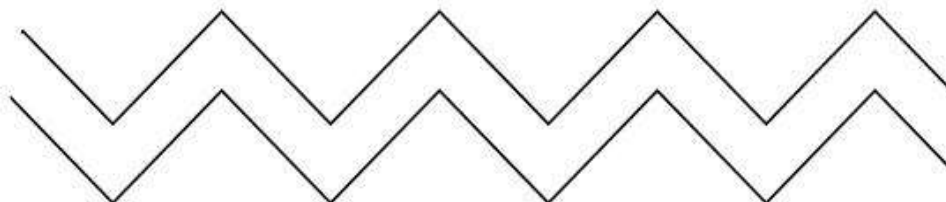

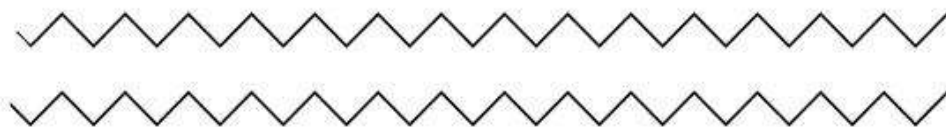
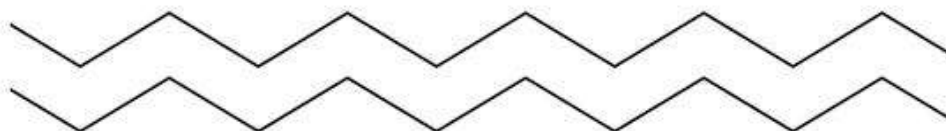


1. *„Przeskakujemy strumyk”*- w tym ćwiczeniu szalik będzie strumykiem, dziecko rozkłada szalik przed sobą, przeskakuje do przodu, odwraca się i znowu przeskokuje do przodu. Uwaga nie wolno się zamoczyć
2. *„Przejdźcie po dróżce”*- teraz zamieniamy strumyk na dróżkę, dziecko rozkłada szalik prosto przed sobą i przechodzi po dróżce stawiając stopę za stopą. Gdy dojdzie do końca odwraca się i idzie z powrotem. Powtarzamy kilka razy.
3. *„Lot samolotem”*- szalik będzie tworzył skrzydła samolotu. Dziecko rozkłada ręce przed sobą, trzymając w nich szalik. Porusza się ostrożnie po pokoju, unosi ręce raz wyżej, raz niżej. Po chwili samolot ląduje, dziecko wykonuje przysiad.
4. *„Drzewo na wietrze”*- dziecko siedzi skrzyżnięte, unosi ręce w górę, trzymając szalik. Pochyla się raz w lewo, raz w prawo, gdy wiatr jest większy gałązki dotykają ziemi (dywanu), gdy wiatr jest słaby nie dotykają ziemi.

Ćwiczenie grafomotoryczne

Rysuj paluszkami „w powietrzu” kształty fali, po których pływają rybki.

Teraz możesz spróbować na kartce papieru.

jamama.



Karta 3

Narysuj na kartce wieżowce, które można zobaczyć w naszej stolicy Warszawie. Swoją pracę możesz rozpocząć od narysowania tła, a potem narysuj pozostałe elementy.

Karta 4

Policz i połącz paluszkami z właściwą kostką

Policz i połącz z odpowiednią kostką.

Wesołej zabawy życzą Pani Edytka i Pani Małgosia