

Piątek 22.05.2020r.

Witajcie kochane przedszkolaki zapraszam Was w już ostatnią podróż po zakątkach naszego pięknego kraju. Dzisiaj wybierzemy się nad morze a dokładniej mówiąc do Ustki.

Będziesz potrafił/a:

- wskazać, gdzie leży Ustka
- w skupieniu wysłuchać legendy
- podzielić wyrazy na sylaby
- opisać wygląd herbu Ustki
- wymienić kilka zabytków
- rozwiązać zagadki

- **Legenda o Usteckiej Syrence**

Dawno, dawno temu, w starej Ustce mieszkała wdowa po mężu rybaka wraz z synem. Nie byli majątną rodziną, dlatego też syn postanowił wybrać się na łowy, aby móc utrzymać siebie oraz swoją ukochaną matkę.

Wdowa wyszykowała syna na długą podróż i z bólem serca żegnała z plaży odpływający w głąb morza statek.

Kobieta dzień po dniu wypatrywała swojego syna nad brzegiem Bałtyku. Niestety mijały kolejne tygodnie i miesiące, a statek wciąż nie pojawiał się na horyzoncie.

Zrozpaczona wdowa z żalu, że syn podzielił los jej męża wypłakała sobie oczy i nie była zdolna do najmniejszej pracy.

Całej sytuacji z bałtyckich fal przyglądała się Bryzga Rosowa, piękna syrena. Nie mogła znieść tego jak kobieta o dobrym sercu tak bardzo cierpi i postanowiła jej pomóc.

Co dzień wyrzucała wdowie łososia, aby ta

mogła się posilić i którego wątrobą kazała nacierać niewidome oczy Ustczanki.

Uczynek syreny sprawił, że kobieta odzyskała wzrok i dzięki temu ujrziała zbliżający się do portu statek, na którego pokładzie był jej cały i zdrowy syn, z połowem tak bogatym, że już do końca życia niczego im nie brakowało.



Od tamtej pory w herbie Ustki jest właśnie Bryzga Rosowa trzymająca w dłoniach łosiosa oraz żaglowiec, którym wdowi syn powrócił bezpiecznie do domu.

- **Herb Ustki** – oficjalny symbol miasta, przedstawia na błękitnej tarczy okręt oraz syrenę trzymającą srebrnego łosiosa. Oficjalny opis: W błękitnym polu tarczy żaglowiec trójmasztowy srebrny, na falach o srebrnych grzywach.



- Zabytki Ustki, miejsca charakterystyczne



Syrenka Ustecka



Ławeczka Ireny Kwiatkowskiej



Latarnia Morska



Muzeum Ziemi Usteckiej



Plaża Zachodnia

- Zapraszam Was do zabawy ruchowej **„Wycieczka nad morze...”** - usiądźcie w kole. Wybieramy jedną osobę, która siada w środku. Dziecko mówi: „Na wycieczkę zapraszam... Kasię”. Gdy wypowie te słowa, zamienia się z Kasią miejscem i teraz ona decyduje, kogo zabierze na wycieczkę.
- Rozwiążcie zagadki i dopasujcie ilustracje:



Może być niebieskie, szare lub zielone.
Bywa spokojne lub bardzo wzburzone.
Kiedy jego brzegiem ludzie spacerują,
jego małe fale stopy ich całują.
(morze)

Gdy do ucha ją przyłożę,
morza szum powróci do mnie.
W tej skorupce małe morze
lato może nam przypomnieć.
(muszelka)

Można na niej się opalać,
zamki z piasku też budować.
Gdy się znudzi, można z mamą
brzegiem morza spacerować.
(plaża)

Świecę mocno dzionek cały,
żeby wszystkim ciepło dać.
By zobaczyć, jak przychodzę,
trzeba bardzo wczesnie wstać.
(słońce)

Zbierane na plaży
brązowe kamyki.
Pięknie zdobią nam pierścionki

albo naszyjniki.

(bursztyny)

Jest lekkie, okrągłe

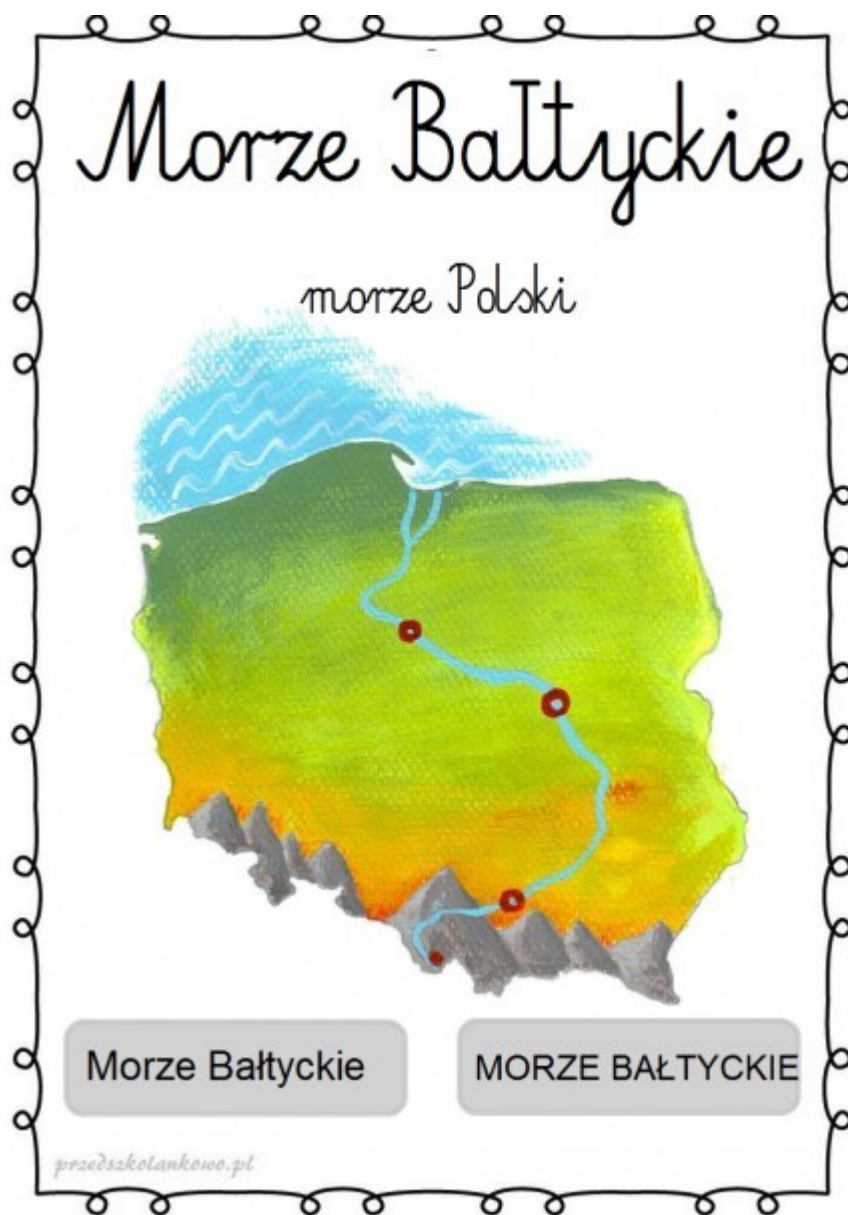
i do nadmuchiwania.

Przyda się każdemu

w nauce pływania.

(koło ratunkowe)

- Podziel nazwy odpowiedzi na sylaby, nazwij głoski rozpoczynające się na początku wyrazów. Dzieci 6-letnie dzielą wyrazy na głoski i czytają samodzielnie podane nazwy.
- Przeczytaj jak nazywa się polskie morze



- Połóżcie się wygodnie na dywanie kliknijcie w poniższy link i posłuchajcie szumu morza

<https://youtu.be/YMkM5-RWYaU>


- Zapraszam Was do zabawy przy piosence „Kolorowa rybka”

<https://youtu.be/sdcJPxuJkl8>

Możecie ruchami ilustrować pływanie rybek w morzu.




- Wykonaj zadanie matematyczne. Policz i wskaż odpowiednią liczbę



7

3

5




5 9 7



4 3 2

- Zapraszam Was do zabawy plastycznej pt. „**Latarnia morska**”. Przygotuj kolorowe paski różnej długości tak jak na zdjęciu, z folii aluminiowej możesz wyciąć kokardkę, która posłuży za światło bijące z latarni. Farbami możesz domalować



morskie fale i statek. Miłej zabawy. Możesz podzielić się z nami zdjęciem wykonanej pracy.

Pozdrawiamy panie Ania i Beatka.