

21.05.2020(czwartek)

Witamy Państwa Bardzo Serdecznie!

Oto propozycja zabaw-zajęć dla dzieci.

Temat na dzisiaj ;Kwiaty majowej łąki

Przypomnij sobie piosenkę- zapraszamy do zabawy

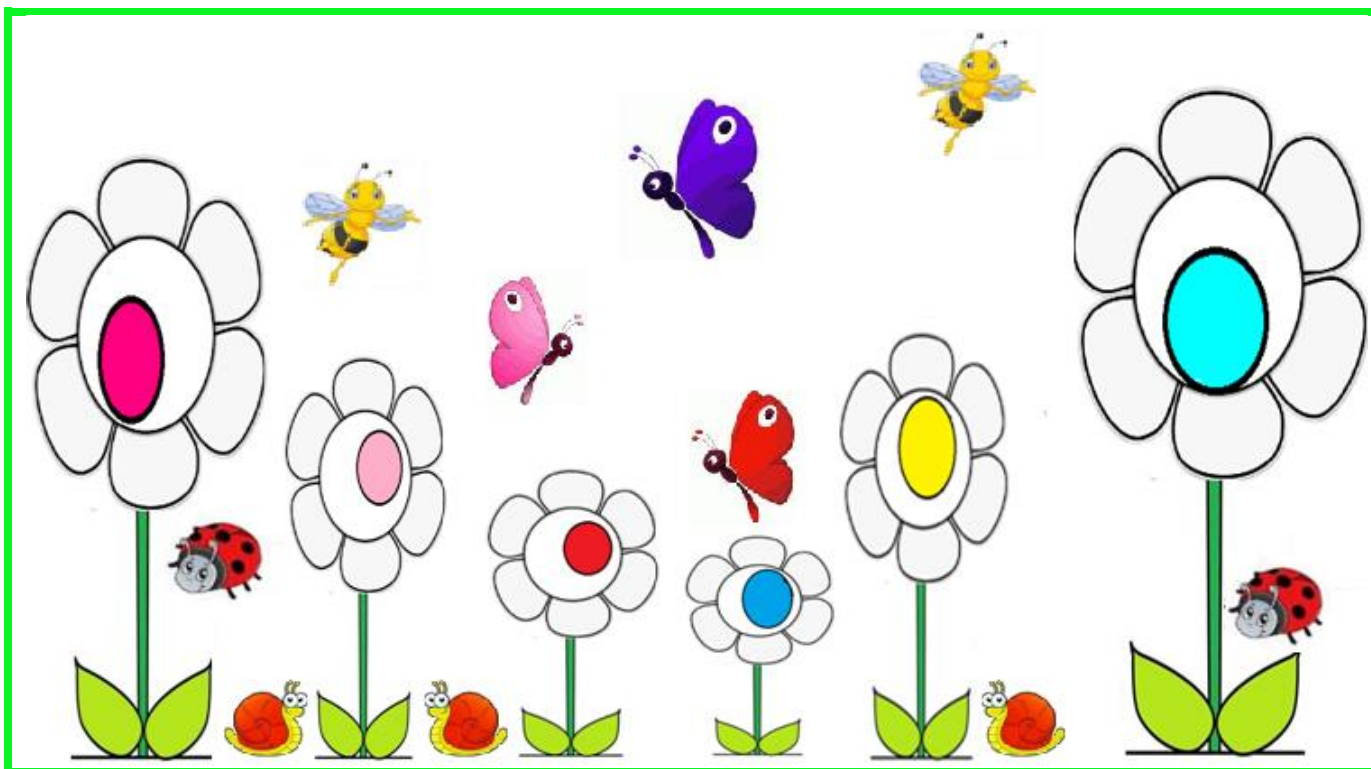
Biedroneczki - kropeczki - WESOŁA SCENA <https://www.youtube.com/watch?v=lqZPR7EIH8>





- Zabawa z pokazywaniem *Wianek dla mamy*.
Dziecko pokazuje ruchem słowa opowiadania.:

*Na majowej łące rosną różnokolorowe kwiaty /dz. unosi dłonie od podłogi w górę/
pachnące maki, konwalie, fiołki i rumianki. /unosz dłonie do nosa, robią wdech nosem/
Dzieci przyszły na łąkę / dz. maszerują po pokoju/
i nazrywały kwiatów, / dz. wykonują ruch zrywania kwiatów/
z których uplotły wianek dla mamy. /dz. robi młynek przedramionami przed sobą/
Zaniosły mamie niespodziankę /dz. maszeruje w miejscu, łączy dłonie na piersi/
a mama uśmiechnęła się i mocno przytuliła. /dz. splata ręce na ramionach/.*

Oto łąka - powiedz co widzisz na obrazku- wymień owady latające nad łąką.

- policz ile kwiatów rośnie na łące?
 - policz motyki, pszczołki - powiedz jakiego są koloru?
 - kto jeszcze ukrył się między kwiatami?
- Liczbę mieszkańców zaznacz w tabelce- pokoloruj tyle kratek ile owadów.
Powiedz jakich owadów jest najmniej?



• Ćwiczenia językowe *Czerwony jak...*

Dziecko podaje nazwy znanych im kolorów, a następnie podaje nazwy przedmiotów, roślin, zwierząt, które kojarzą im się z tym kolorem, np. *czerwony jak jabłko*. Może wymyślać nazwy nowych kolorów, odwołując się do swoich doświadczeń, np. *kolor malinowy, kolor plażowy*.

Oto kilka zabaw ruchowych

• Zabawa ruchowa *Ślimak*.

Dziecko powtarza rymowanekę i rysuje za rodzicem spiralną skorupę ślimaka palcem wskazującym np. na dywanie

*Ślimak, ślimak, wystaw rogi,
dam ci sera na pierogi.
Jak nie sera, to kapusty
– od kapusty będziesz tłusty.*

- Zabawa ruchowa z elementem skoku – *Z kwiatka na kwiatek.*

gazety, kartki papieru

rodzic układa na podłodze w rzędzie obok siebie gazety (kwiatki). Dziecko ma za zadanie, skacząc z nogi na nogę, wskoczyć na każdą gazetę, tak aby żadnej nie pominąć.

- Prawidłowa artykulacja głoski z.

- Ćwiczenia ortofoniczne na podstawie wiersza B. Szelałowskiej *Majowa łąka*.
rodzic czyta wiersz. Zadaniem dziecka jest powtarzać fragment tekstu:

za, zo, ze, zu, zy to majowe dni!

Majowa łąka, pachnąca łąka;

Tu widać myszkę, słysząc skowronka...

Za, zo, ze, zu, zy to majowe dni!

*Pająk zaplata pośród traw sieci,
a mała pszczołka do kwiatka leci.*

Za, zo, ze, zu, zy to majowe dni!

Ważka spogląda na dół ciekawie.

Kret nowy kopiec wykopał w trawie.

Za, zo, ze, zu, zy to majowe dni!

Bąk bzyczy głośno, trzmiela szukając.

A wokół brzozy wciąż biega zając.

Za, zo, ze, zu, zy to majowe dni!

Na małym krzaczku przysiadła mucha.

Z wielką uwagą motyla słucha.

Za, zo, ze, zu, zy to majowe dni!

I konik polny też nie próżnuje,

małej biedronce kropek pilnuje.

Za, zo, ze, zu, zy to majowe dni!

Tyle się dzieje ciągle na łące!

Aż z ciekawością zerka tam słońce.

Za, zo, ze, zu, zy to majowe dni!

POĆWICZ Z ŻABKĄ




**Żabka ze mnie jeszcze mała,
gimnastyczka zaś wspaniała!
Podnieś ze mną rączki w górę,
wnet dotkniemy każdą chmurę.
Teraz zrobmy skłonik w dół,
byśmy zgięli się na pół.
Podskocz ze mną raz i dwa,
wiem, że to Ci się uda!
Bo ruch zawsze jest na zdrowie,
kum, kum, kum, tak ja Ci powiem :)**


INSPIRACJE

NA KAŻDĄ OKAZJĘ

Rysuj po śladzie .



Znajdź 7 elementów, którymi różnią się te obrazki



ŻYCZYMY WESOŁEJ ZABAWY