

**Temat kompleksowy; Łąka w maju**

**Czwartek 21.05.2020**

**Temat na dzisiaj; Zabawy na łące**

Zapraszamy was do zabaw na majowej łące.

Posłuchaj fragmentu wiersz WIOSENNA ŁĄKA Zbigniew Baryła

Wiosenna łąka w promieniach słońca  
cała zielona jest i kwitnąca.  
Pszczoły, motyle nad nią fruwały,  
a w trawie świerszcze koncerty grają.

Rosną na łące białe stokrotki,  
wierzby nad rzeką pokryły kotki.  
Żaby rechoczą, śpiewają ptaki,  
do gniazd dla piskląt znoszą robaki.

Żółte kaczeńce na łące kwitną,  
niebo ma barwę jasnoblękitną.  
Wśród kwiatów pszczoły pilnie pracują,  
zbierają nektar, miód produkują....

Zapytaj dziecko;  
O czym był wiersz?  
Jak wyglądała wiosenna łąka?  
Jakie kwiaty rosły na łące?  
Jakie owady fruwały nad łąką?  
Czy w wierszu występowały inne zwierzęta?

**A teraz trochę ruchu.....**

Zabawa ruchowa *Biedronka lata nad łąką*.

**potrzebne będą 2 instrumenty np. / łyżki i klocki/**

kiedy rodzic gra na łyżkach dziecko będzie naśladować lot biedronki– wysoko nad łąką (spokojny trucht na palcach, machanie rękami),

a gdy będzie grał na klockach – lot biedronki nisko nad łąką (pozycja pochylona, machanie rękami).


Zabawa zaczarowana łąka;

Oto łąka . Aby dojść do łąki , należy przejść co drugi kwiatek.

Powiedz na którym kwiatu stanąłeś? / **dziecko używa liczebników porządkowych**/  
Policz, ile kwiatków rośnie na łące?

Pokaż , który kwiatek jest największy, a, który najmniejszy.

Ułóż/ pokaż/ kwiaty od najmniejszego do największego. Powiedz, kogo brakuje na tej łące?



Zapraszamy cię do zabawy przy piosence - potrzebny będzie liść lub zielona kartka papieru

Biedroneczki - kropeczki - WESOŁA SCENA <https://www.youtube.com/watch?v=lqZPR7EIHL8>

- Zabawa ruchowa *Ślimak*.  
Dziecko powtarza rymowankę i rysuje za rodzicem spiralną skorupę ślimaka palcem wskazującym np. na dywanie

*Ślimak, ślimak, wystaw rogi,  
dam ci sera na pierogi.  
Jak nie sera, to kapusty  
– od kapusty będziesz tłusty.*



- Zabawa ruchowa z elementem czworakowania – *Żuczki*.  
piłka  
rodzic wyznacza linię startu i mety- dziecko przemieszczając się na czworakach, toczy piłkę do mety, odpychając ją głową, po czym wraca biegiem na linię startu./ zabawę powtarzamy/

Ćwiczenia gimnastyczne- zakręć ruletką i ćwicz;

**Poruszamy się jak...**

<https://wordwall.net/pl/resource/1236443/gimnastyka/poruszamy-si%c4%99-jak>

Karta pracy nr 7

Policz kwiatki i narysuj okienkach tyle trójkątów ile kwiatków.


The worksheet contains six rows, each featuring a cartoon bee at the top of a hexagonal window. Below each window is a square box for drawing. The number of flowers in each window is as follows:

- Row 1: 3 purple flowers
- Row 2: 5 pink flowers
- Row 3: 7 red roses
- Row 4: 4 red flowers
- Row 5: 0 flowers (empty window)
- Row 6: 6 red flowers


Karta pracy nr8

Potrzebna będzie kostka do gry.


Otocz pętelką tyle mrówek ile wypadło oczek na kostce. Rzuty wykonujemy dopóki wszystkie mrówki nie zostaną otoczone za pomocą pętelki.



Rysuj po śladzie



Znajdź 7 elementów, którymi różnią się te obrazki



Wesołej zabawy życzą Pani Edytka i Pani Małgosia