

Witamy was Kotki i zapraszamy do zabawy.

Temat kompleksowy; Łąka w maju

Czwartek 21.05.2020

Temat na dzisiaj; Zabawy na łące

Zapraszamy was do zabaw na majowej łące.

Posłuchaj fragmentu wiersz WIOSENNA ŁĄKA Zbigniew Baryła

Wiosenna łąka w promieniach słońca
cała zielona jest i kwitnąca.
Pszczoły, motyle nad nią fruważą,
a w trawie świerszcze koncerty grają.

Rosną na łące białe stokrotki,
wierzby nad rzeką pokryły kotki.
Żaby rechoczą, śpiewają ptaki,
do gniazd dla piskląt znoszą robaki.

Żółte kaczeńce na łące kwitną,
niebo ma barwę jasnoblękitną.
Wśród kwiatów pszczoły pilnie pracują,
zbierają nektar, miód produkują....

Zapytaj dziecko;
o czym był wiersz?
Jak wyglądała wiosenna łąka?
Jakie kwiaty rosły na łące?
Jakie owady fruważą nad łąką?
Czy w wierszu występowały inne zwierzęta?

A teraz trochę ruchu.....

Zabawa ruchowa *Biedronka lata nad łąką.*

potrzebne będą 2 instrumenty np. / łyżki i klocki/

kiedy rodzic gra na łyżkach dziecko będzie naśladować lot biedronki– wysoko nad łąką (spokojny trucht na palcach, machanie rękami),

a gdy będzie grał na klockach – lot biedronki nisko nad łąką (pozycja pochylona, machanie rękami).


Zabawa zaczarowana łąka;

Oto łąka . Aby dojść do łąki , należy przejść co drugi kwiatek.

Powiedz na którym kwiatu stanąłeś? / **dziecko używa liczebników porządkowych** /
Policz, ile kwiatków rośnie na łące?

Pokaż , który kwiatek jest największy, a, który najmniejszy.

Ułóż/ pokaż/ kwiaty od najmniejszego do największego. Powiedz, kogo brakuje na tej łące?



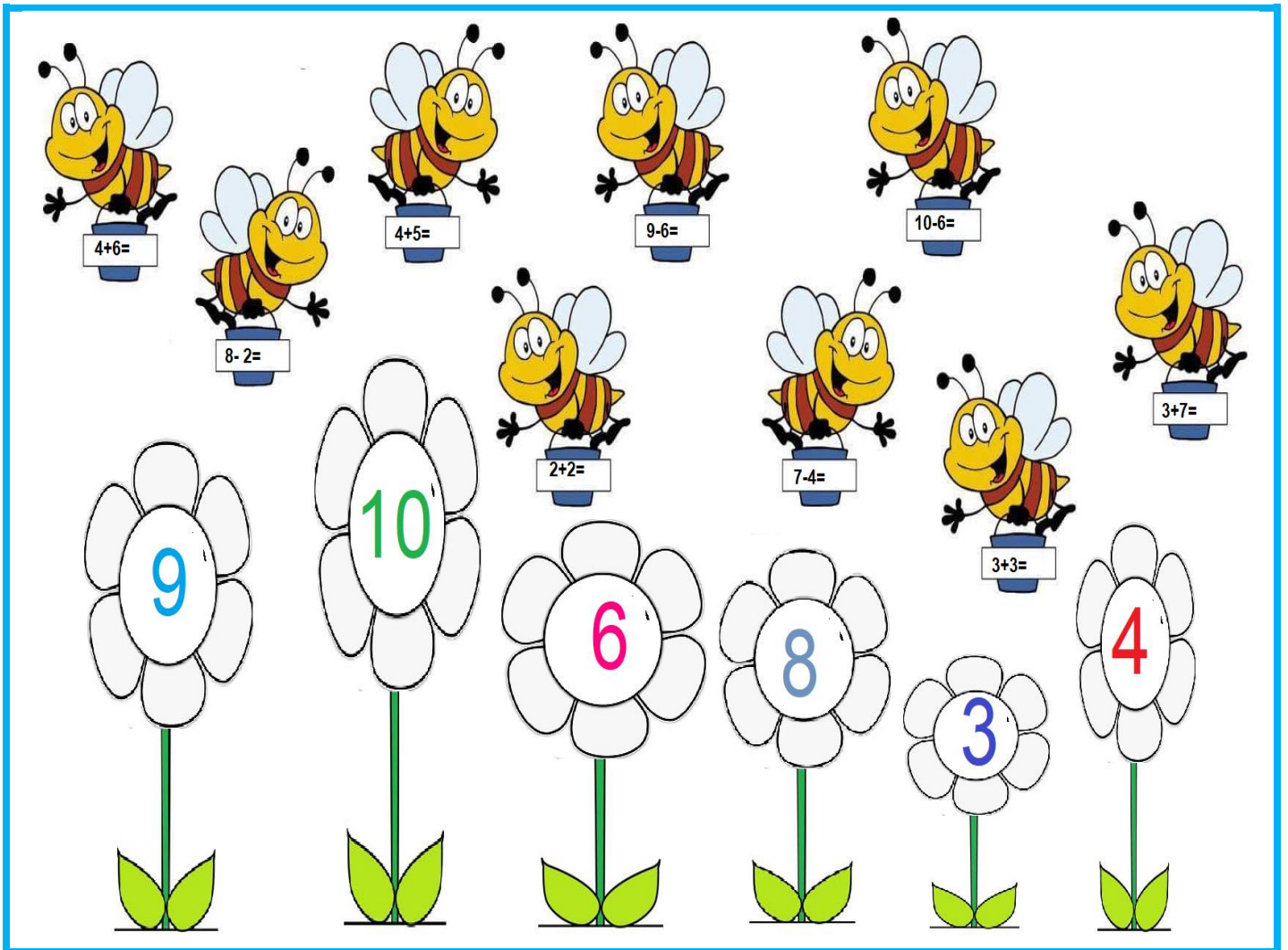
Zapraszamy cię do zabawy przy piosence - potrzebny będzie liść lub zielona kartka papieru

Biedroneczki - kropeczki - WESOŁA SCENA <https://www.youtube.com/watch?v=lqZPR7EIH8>

- Zabawa ruchowa *Ślimak*.
Dziecko powtarza rymowankę i rysuje spiralną skorupę ślimaka palcem wskazującym np. na dywanie

*Ślimak, ślimak, wystaw rogi,
dam ci sera na pierogi.
Jak nie sera, to kapusty
– od kapusty będziesz tłusty.*

Dzieci 6l;
Pomóż pszczołce znaleźć kwiatek z którego zbierze nektar na miód.



A oto zadanie tekstowe dla Ciebie- zapisz działanie. W miejsce kropek wstaw znak =, +,- oblicz i podaj odpowiedź.

- Biedronce było smutno samej na łące. Zaprosiła cztery motyle. Ile jest teraz owadów na łące?

.....

- Dwa motyle usłyszały odgłosy zabawy. Postanowili przyłączyć się do niej. Ile teraz jest motyli na łące?

.....

- Niestety trzy motyle szybko znudziły się zabawą i odleciały. Ile owadów bawi się nadal?

.....

- Zabawa ruchowa z elementem czworakowania – *Żuczki*.

piłka

rodzic wyznacza linię startu i mety- dziecko przemieszczając się na czworakach, toczy piłkę do mety, odpychając ją głową, po czym wraca biegiem na linię startu./ zabawę powtarzamy/

Dzieci 5l karta pracy cz,5 str 37, 38,39

Dzieci 6l karta pracy cz,5 str 37, 38,39

Ćwiczenia gimnastyczne- zakręć ruletką i ćwicz;


Poruszamy się jak...

<https://wordwall.net/pl/resource/1236443/gimnastyka/poruszamy-si%c4%99-jak>


✚ Dla chętnych;

Potrzebna będzie kostka do gry.

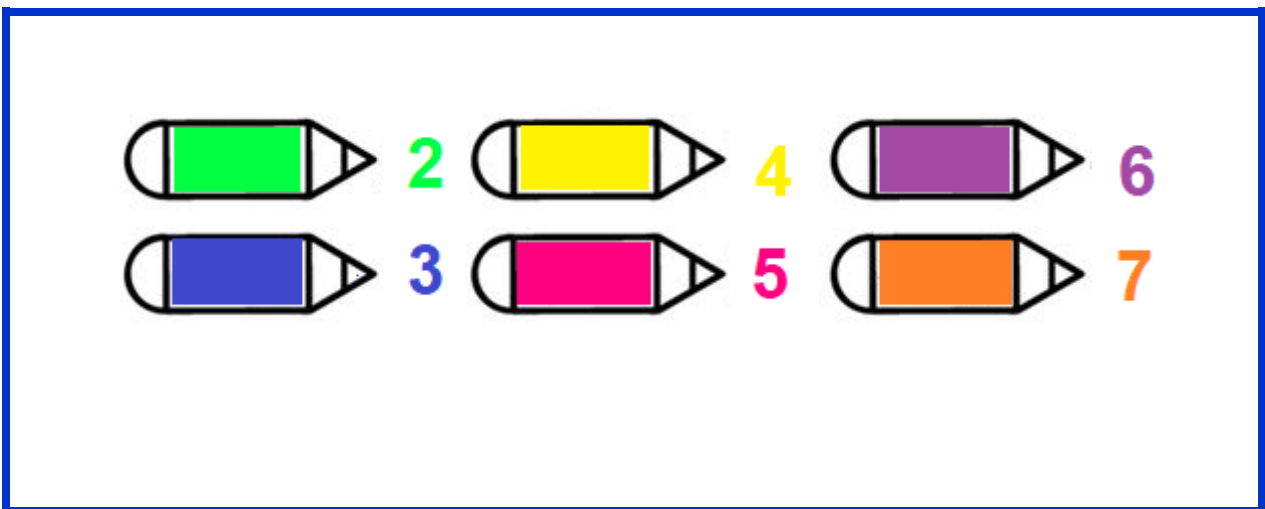
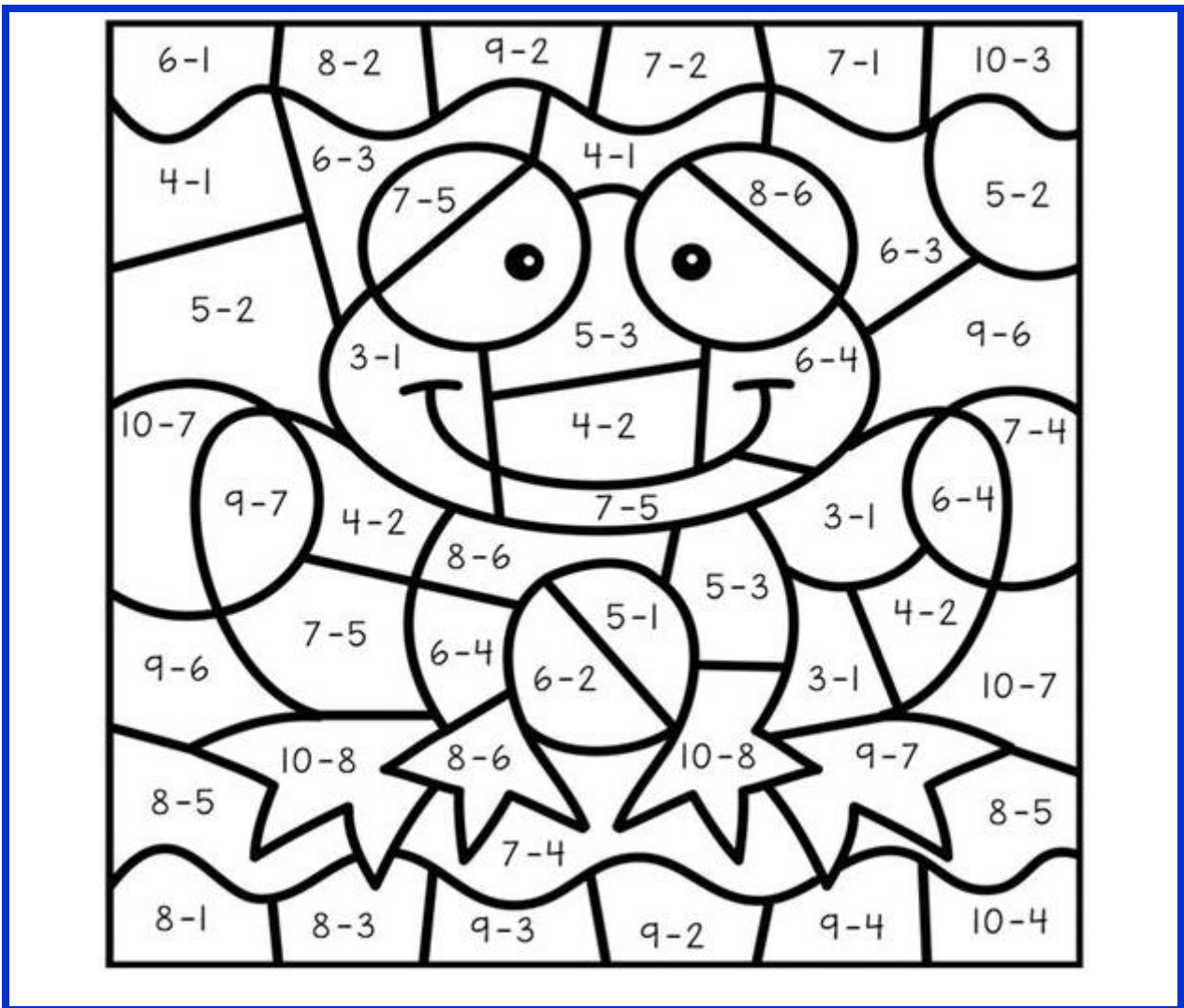
Otocz pętelką tyle mrówek ile wypadło oczek na kostce. Rzuty wykonujemy dopóki wszystkie mrówki nie zostaną otoczone za pomocą pętelki.



✚ Znajdź 7 elementów, którymi różnią się te obrazki



✚ Wykonaj odejmowanie i pokoloruj wg kodu



ŻYCZYMY WESOŁEJ ZABAWY