

Czwartek 28.05.2020r.

Dzień dobry kochane przedszkolaki, zapraszam Was do dzisiejszych zabaw.

Dzisiejszy nasz temat: **Nasze ulubione zabawy i sporty**


Będziesz potrafił/a:

- nazwać członków swojej rodziny
- wskazać, jakie zadania należą do mamy a jakie do taty
- wymyślić fragment bajki
- sprawnie dzielić na sylaby
- wykonać pracę plastyczną
- 6-latki – przeczytać tekst

☐ „**Moja rodzina**” – prezentacja multimedialna pochodząca ze strony Pani Monia

<https://youtu.be/LAKgnWNLMIg>

☐ Spójrz na poniższą ilustrację, nazwij osoby na niej umieszczone





Porozmawiaj z rodzicami o członkach waszej rodziny.

Spróbujcie wspólnie podać zakończenia poniższych zdań: (dzieci 6-letnie czytają samodzielnie)

Mama mojej mamy to ...

Tata mojej mamy to...

Siostra mojego taty to ...


Brat mojej mamy to ...

Syn mojej cioci to ...

Babcia mojej mamy to ...


□ Podziel na sylaby wyrazy: mama, tata, ciocia, wujek, kuzyn, kuzynka, prababcia. Policz ilość tych sylab. Nazwij głoski na początku wyrazów i na końcu. Dzieci 6-letnie głoskują.

□ Rodzina to jedność ale każdy z jej członków ma swoje zadania. Spójrz na ilustracje poniżej wskaż jakie zadania należą do mamy a jakie do taty



MAMA

pani@mia.pl



TATA

pani@mia.pl

		
ZNA SIĘ NA SPORCIE	GOTUJE PYSZNOŚCI	DBA O ROSLINKI
		
CZYTA BAJKI DO SNU	SPIEWA	ZARTUJE
		
ODPROWADZA DO PRZEDSZKOŁA	ODBIERA Z PRZEDSZKOŁA	NAPRAWIA, GDY COS SIĘ ZEPSUJE

□ A teraz trochę ruchu ... Zapraszam was do zabawy ruchowej „**Zrób tyle samo**”.

Przygotujcie kilka kartoników z kropkami (ilość kropek będzie wskazywała na ilość wykonań danego ćwiczenia). Jedna osoba wypowiada nazwy czynności np.: pływanie, bieganie, jazda na rowerze, podskoki, przysiady, skłony a dziecko wykonuje ćwiczenia. Zabawę możecie powtarzać kilka razy.

□ Zabawa sensoryczna „**Zaczarowany worek**”

Przygotujcie pudło lub worek, kilka rzeczy np.: gumowa piłeczka, klocek, mała lalka, kostka do gry. Umieście te rzeczy w pudełku. Wybierzcie jedną osobę, opaską zakryjcie jej oczy. Niech włoży ręce do pudełka i wylosuje jedną rzecz. Zanim jednak zgadnie niech najpierw spróbuje ją opisać.

□ Posłuchaj piosenki

<https://youtu.be/9CAEhPUDIA4>

Spróbuj zaśpiewać zapamiętane fragmenty. Możesz zaśpiewać wspólnie z rodzicami.

□ Przygotujcie książeczki i wykonajcie ćwiczenia na s. 49, 50, 51 oraz dzieci 6-letnie s. 52.

□ Zabawa słowna „**Wartości**”

Rodzice i dzieci siadają na dywanie. W formie rundki, na zmianę rodzice kończą zdanie, a dzieci słuchają i odwrotnie: dzieci kończą zdanie, a rodzice się przysłuchują:

Rundki:

- Dzieci: Rodzice powinni.....
- Rodzice: mam nadzieję, że moje dziecko....
- Dzieci: chciałbym być kochany, ponieważ....
- Rodzice: gdyby wróżka spełniła teraz jedno moje życzenie, wtedy brzmiało by ono....

□ Co to jest relaks? Porozmawiajcie z rodzicami na temat ulubionych sposobów na relaks.

A teraz połóżcie się wygodnie na dywanie kliknijcie w poniższy link, zamknijcie oczy i chwilę się zrelaksujcie

<https://youtu.be/yH831zu0CY0>

□ Dopasuj do siebie poniższe osoby

**Większość ludzi na świecie ma
rodzeństwo. Zgadnij, kto jest czyim
bratem lub siostrą i połącz ich w pary.**



INSPIRACJE
NA KAŻDĄ OKAZJĘ

Znajdź 8 różnic między obrazkami. Zaznacz je na dolnym obrazku. _____



□ **Bajka, bajka, bajeczka ...**

Spróbujcie teraz wspólnie wymyślić zakończenie do poniższej bajki. Nie koniecznie musi być to zakończenie takie jak w bajce może być zupełnie inne. Bohaterami są mama i tata Olka i Ady, a wyjście do teatru jest ich sposobem na relaks. Tekst poniżej możecie przeczytać wspólnie, rodzic czyta tekst, dziecko - obrazki

Ada i Olek razem z   wybrali się do teatru na przedstawienie

o  . W przedstawieniu występowali:  ,  ,  .

 ,  . Czerwony Kapturek szedł do swojej chorej 

z  przygotowanym przez  . W lesie spotkał  , który...

□ Zapraszam was teraz do kilku **zabaw ruchowych** w domu z rodzicami

Jak rusza się....?

Niech dziecko pokazuje (ty też – będzie zabawnie!), jak poruszają się różne zwierzęta: kot, słoń, niedźwiedź, sikorka, pies, bocian, wąż itp. Zabawa może mieć postać kalamburów: każde z was losuje kartkę z nazwą zwierzęcia i musi bez użycia słów pokazać, o jakie zwierzę chodzi.

Sznurek parzy, sznurek to ścieżka

Położ na podłodze sznurek. Wymyślaj różne sposoby poruszania się z jego wykorzystaniem:

⑩ chodzenie po sznurku przodem, tyłem, bokiem,

- ⑩ przeskakiwanie przez sznurek przodem i tyłem,
- ⑩ przeskakiwanie nad sznurkiem bokiem obunóż lub z nogi na nogę.

Zabawy z piłkami

Jest ich mnóstwo. Oto kilka z nich:

- ⑩ Trafianie piłką do pojemnika na pranie, do wiaderka po farbie itp. Rzucajcie prawą, lewą o obiema rękami. Można zliczać punkty.
- ⑩ Toczenie piłeczki pingpongowej oddechem. Dziecko poruszając się na czworaka dmucha w piłeczkę, popychając ją w wyznaczonym kierunku. Celem może być np. wprowadzenie i zatrzymanie (oddechem!) piłeczki na kartce papieru.
- ⑩ Rzucajcie z dzieckiem do siebie piłkę, jednocześnie podając na głos kolor. Piłkę trzeba złapać, chyba że rzucający wypowie wybrany wcześniej kolor, np. czerwony. Wtedy nie wolno złapać piłki!
- ⑩ Podawanie sobie piłki nogami – minifutbol. Dla bezpieczeństwa sprzętów domowych lepiej będzie, jeśli piłka nie będzie traciła kontaktu z podłożem.

□ **Rodzina Treflików** – teraz was zaprasza na krótką bajkę o swojej szczęśliwej rodzinie

<https://youtu.be/58V52JdiwPA>



• Na koniec możesz wykonać pracę plastyczną „**Moja rodzina**”. Przygotuj kolorowe kartki, kredki. Wytnij tyle płatków ile osób liczy twoja rodzina.

Każdy patek może być członkiem twojej rodziny dorysowując twarz, ubranie, włosy

