

**Piątek 29.05.2020r.**

Witajcie przedszkolaki zapraszamy Was do wspólnego działania.

Dzisiejszy nasz temat to: **Niespodzianki dla naszych rodziców.**

Będziesz potrafił/a:

- przyporządkować przedmioty dla mamy i taty
- ułożyć puzzle obrazkowe
- wskazać literkę należącą do twojego imienia
- powtórzyć wylicznkę
- wykonać wazon wg własnego pomysłu

○ Na początek zapraszam Was do wspólnej zabawy „**Przedmiotowe memo**”

- wymieniacie kolejno przedmioty znajdujące się w waszym pokoju.

Pamiętajcie jednak, że kolejne nazwy nie mogą się powtórzyć.

○ Posłuchajcie teraz opowiadania pt. „**Rodzicielska niespodzianka**”

<https://youtu.be/lbBUqhnxA0>




○ Odpowiedz na pytania:

- Kto odwiedził dzieci w przedszkolu?

- Czym zajmują się rodzice, którzy odwiedzili dzieci w przedszkolu?

- Dokąd wybrały się przedszkolaki?

○ „Niespodzianka dla mamy i taty” - spójrz na przedmioty poniżej wskaż niespodziankę dla mamy w prezencie i taty.



**MAMA**



pani@mia.pl



**TATA**



pani@mia.pl






- Zastanów się z czego ucieszy się mama a z jakiego prezentu ucieszy się tata. Podziel nazwy tych przedmiotów na sylaby.
- **Nauka rymowanki** W. Żaby - Żabińskiej – rodzic czyta kilka razy, dziecko zapamiętuje, utrwała i próbuje ją powtórzyć


Mama to skarb,  
tata to skarb.  
Dwa skarby w domu mam.  
Nie oddam ich,  
bo moje są i je  
kocham, kocham, kocham!

- Zapraszam Was do zabawy przy piosence „**A ram sam sam**”, zaproście do zabawy również rodziców powtarzajcie rytmicznie gesty

<https://youtu.be/EKp3EdoHdKI>

- Ułóż puzzle „Siostra, tata”





Spójrz na literki pod obrazkami, zastanów się czy któraś z nich jest literką z twojego imienia.

○ Zabawa z rodziną „Małe pajęczki”

Małe pajęczki

*Dzieci pokazują ręką wzrost  
pajęczka*

Zgrabne mają rączki  
Plotą pajęczynkę  
By nakarmić swa rodzinę  
Nagle przyszedł wiatr.

Dmuchał w cały świat

Zerwał pajęczynkę  
Przewrócił rodzinę

*Zamykają i otwierają dłonie  
Wykonują kołowrotek  
Zbliżają dłonie do ust*

*Poruszają rączkami nad głową*

*Poruszają dłońmi w różnych  
kierunkach*

*Przewracają się na podłogę*

- **Ćwiczenie spostrzegawczości** – zabawa dla rodzica i dziecka. Rodzic daje dziecku polecenia np.: znajdź owoce, pokaż obrazki w kolorze żółtym, wskaż przedmiot, który będzie prezentem dla mamy/taty; pokaż coś co pływa. Pomysłów jest mnóstwo



- **„Wazon dla mamy”** - praca techniczna. Do wykonania potrzebne będą plastelina w różnych kolorach oraz butelka plastikowa. Z plasteliny przyklej na

butelkę kuleczki, pasczki tworząc ciekawą ozdobę. Wazon będzie piękną niespodzianką dla mamy.



**Język angielski:** „Birthday” – urodzinki, zaśpiewaj piosenkę oraz powtórz zwroty za lektorem.