

**Piątek 29.05.2020r.**

Witajcie przedszkolaki zapraszamy Was do wspólnego działania.  
Dzisiejszy nasz temat to: **Niespodzianki dla naszych rodziców.**

Będziesz potrafił/a:

- przyrządkować przedmioty dla mamy i taty
- ułożyć puzzle obrazkowe
- wskazać literkę należącą do twojego imienia
- powtórzyć wyliczankę
- wykonać wazon wg własnego pomysłu

○ Na początek zapraszam Was do wspólnej zabawy „**Przedmiotowe memo**”

- wymieniacie kolejno przedmioty znajdujące się w waszym pokoju.

Pamiętajcie jednak, że kolejne nazwy nie mogą się powtórzyć.

○ Posłuchajcie teraz opowiadania pt. „**Rodzicielska niespodzianka**”

<https://youtu.be/lbBUqhnxA0>





○ Odpowiedz na pytania:

- Kto odwiedził dzieci w przedszkolu?

- Czym zajmują się rodzice, którzy odwiedzili dzieci w przedszkolu?

- Dokąd wybrały się przedszkolaki?

○ „Niespodzianka dla mamy i taty” - spójrz na przedmioty poniżej wskaż niespodziankę dla mamy w prezencie i taty.





○ Zastanów się z czego ucieszy się mama a z jakiego prezentu ucieszy się tata. Podziel nazwy tych przedmiotów na sylaby.

○ **Nauka rymowanki** W. Żaby - Żabińskiej – rodzic czyta kilka razy, dziecko zapamiętuje, utrwała i próbuje ją powtórzyć

Mama to skarb,

tata to skarb.

Dwa skarby w domu mam.

Nie oddam ich,


bo moje są i je


kocham, kocham, kocham!

○ Zapraszam Was do zabawy przy piosence „**A ram sam sam**”, zaproście do zabawy również rodziców powtarzajcie rytmicznie gesty

<https://youtu.be/EKp3EdoHdKI>

- Ułóż puzzle „Siostra, tata”





Spójrz na literki pod obrazkami, zastanów się czy któraś z nich jest literką z twojego imienia. Nazwij pierwszą i ostatnią głoskę w tych wyrazach.

- Przygotujcie wasze książeczki i wykonajcie ćwiczenia na s. 52, 53 (dzieci 5-letnie)

○ Zabawa z rodziną „Małe pajęczki”

Małe pajęczki

*Dzieci pokazują ręką wzrost  
pajęczka*

Zgrabne mają rączki

*Zamykają i otwierają dłonie*

Plotą pajęczynkę

*Wykonują kołowrotek*

By nakarmić swa rodzinę

*Zbliżają dłonie do ust*

Nagle przyszedł wiatr.

*Poruszają rączkami nad głową*

Dmuchał w cały świat

Zerwał pajęczynkę

*Poruszają dłońmi w różnych  
kierunkach*

Przewrócił rodzinę


*Przewracają się na podłogę*

○ **Ćwiczenie spostrzegawczości** – zabawa dla rodzica i dziecka. Rodzic daje dziecku polecenia np.: znajdź owoce, pokaż obrazki w kolorze żółtym, wskaż przedmiot, który będzie prezentem dla mamy/taty; pokaż coś co pływa.



Pomysłów jest mnóstwo

- Znajdź przedmiot, który nie pasuje do pozostałych



- „Wazon dla mamy” - praca techniczna. Do wykonania potrzebne będą plastelina w różnych kolorach oraz butelka plastikowa. Z plasteliny przyklej na butelkę kuleczki, paseczki tworząc ciekawą ozdobę. Wazon będzie piękną niespodzianką dla mamy.



**Język angielski:** „Birthday” – urodzinki, zaśpiewaj piosenkę oraz powtórz zwroty za lektorem.