

Poniedziałek 08.06.2020r.

Witajcie kochane przedszkolaki zapraszamy was do kolejnej porcji zabaw.

Dzisiejszy nasz temat: **Wakacje tuż, tuż**

Będziesz potrafił/a:

- nazwać miejsca wakacyjnej wyprawy
- skupić uwagę na czytany tekście
- wskazać krajobraz wakacyjny
- pokazać na mapie morze, góry, Mazury
- wykonać pracę plastyczną nową techniką

⑩ Na początek poproście mamusię o przeczytanie wiersza „Letnie wakacje”

Kiedy są wakacje
i nie pada deszcz.
Możesz gdzieś wyjechać,
Jeśli tylko chcesz.

Kiedy są wakacje-
Morze, góry, las,
Gdzie tylko się znajdziesz,
Miło spędzisz czas.

Latem
złociste promienie
Słońca
Padają na ziemię,

Popatrz-
Rozwiały się chmury,
Baw się
i nie bądź ponury!

Morze-
Muszelki i piasek,
Góry
Lub łąka za latem,
Warmia-
Czekają jeziora,
Lato-

Już wyjechać pora!

⑩ Porozmawiajcie na temat wiersza:
O jakiej porze roku wyjeżdża się na wakacje?
Co można robić, kiedy są wakacje?

⑩ Która z poniższych ilustracji przedstawia wakacyjny krajobraz



Wskaż krajobrazy nie będące wakacyjnymi. Opowiedz co widzisz na ilustracjach.

⑩ Zapraszam was do **zabawy tanecznej „Kóleczko”** - poruszajcie się w rytm muzyki naśladowując jej ruchy

<https://youtu.be/izQ5IAmTaFA>

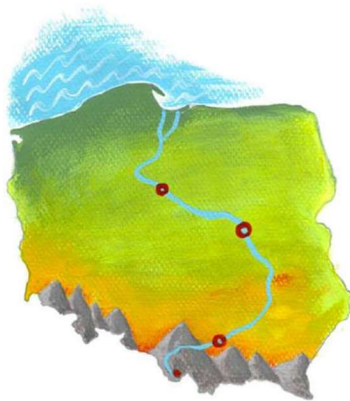
⑩ Spójrz na mapę Polski pokaż z pomocą rodzica gdzie najczęściej jedziemy na wakacje nazwijcie te regiony



Wskaż morze, góry, Mazury.

- ⑩ Ćwiczenia z mapą
- pokaż mapę w barwach narodowych
 - pokaż na mapie góry
 - połącz mapy w pary
 - pokaż na mapie morze

Połącz w pary



INSPIRACJE
NA KAŻDĄ OKAZJĘ


- ⑩ Zabawa ruchowa „Maszynista zuch”

<https://youtu.be/i76ClBnx2Ik>

- ⑩ Zagadki słuchowe – posłuchaj odgłosów różnych pojazdów nazwij te którymi możemy podróżować na wakacje






<https://youtu.be/FXcWaw2tXtA>

- ⑩ Wykonaj ćwiczenia graficzne



10 Będąc nad morzem obserwujemy dużo mieszkańców morskiej krainy

Połącz zwierzęta z odpowiednim kolorem.



⑩ Praca plastyczna „**Wyprawa wakacyjna**” - (zastosuj technikę mokre w mokrym) przygotuj farby, pędzel, kubeczek z wodą. Poproś o pomoc rodzica w przygotowaniu kartki. Zamocz pędzel w wodzie i pomaluj nim całą powierzchnię kartki. Kartka będzie mokra teraz za pomocą farb namaluj na mokrej powierzchni wakacyjną wyprawę.