

**Poniedziałek 08.06.2020r.**

Witajcie kochane przedszkolaki zapraszamy was do kolejnej porcji zabaw.

Dzisiejszy nasz temat: **Wakacje tuż, tuż**

Będziesz potrafił/a:

- nazwać miejsca wakacyjnej wyprawy
- skupić uwagę na czytany tekście
- wskazać krajobraz wakacyjny
- pokazać na mapie morze, góry, Mazury
- wykonać pracę plastyczną nową techniką

⑩ Na początek poproście mamusię o przeczytanie wiersza „Letnie wakacje”

Kiedy są wakacje  
i nie pada deszcz.  
Możesz gdzieś wyjechać,  
Jeśli tylko chcesz.

Kiedy są wakacje-  
Morze, góry, las,  
Gdzie tylko się znajdziesz,  
Miło spędzisz czas.

Latem  
złociste promienie  
Słońca  
Padają na ziemię,

Popatrz-  
Rozwiały się chmury,  
Baw się  
i nie bądź ponury!

Morze-  
Muszelki i piasek,  
Góry  
Lub łąka za latem,  
Warmia-  
Czekają jeziora,  
Lato-

Już wyjechać pora!

⑩ Porozmawiajcie na temat wiersza:  
O jakiej porze roku wyjeżdża się na wakacje?  
Co można robić, kiedy są wakacje?

⑩ Która z poniższych ilustracji przedstawia wakacyjny krajobraz



Wskaż krajobrazy nie będące wakacyjnymi. Opowiedz co widzisz na ilustracjach.

⑩ Zapraszam was do **zabawy tanecznej „Kóleczko”** - poruszajcie się w rytm muzyki naśladowując jej ruchy

<https://youtu.be/izQ5IAmTaFA>

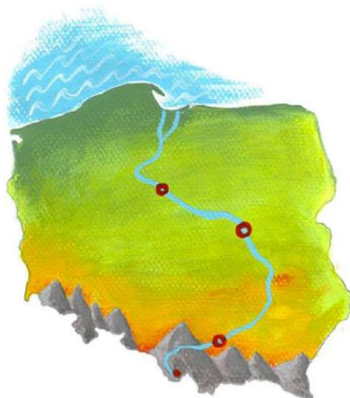
⑩ Spójrz na mapę Polski pokaż z pomocą rodzica gdzie najczęściej jedziemy na wakacje nazwijcie te regiony



Wskaż morze, góry, Mazury. Podziel na sylaby te nazwy. Określ głoski na początku wyrazów.

- ⑩ Ćwiczenia z mapą
- pokaż mapę w barwach narodowych
  - pokaż na mapie góry
  - połącz mapy w pary
  - pokaż na mapie morze

# Połącz w pary



**INSPIRACJE**  
NA KAŻDĄ OKAZJĘ

- ⑩ Przygotujcie wasze książeczki i wykonajcie ćwiczenia na stronie 66.

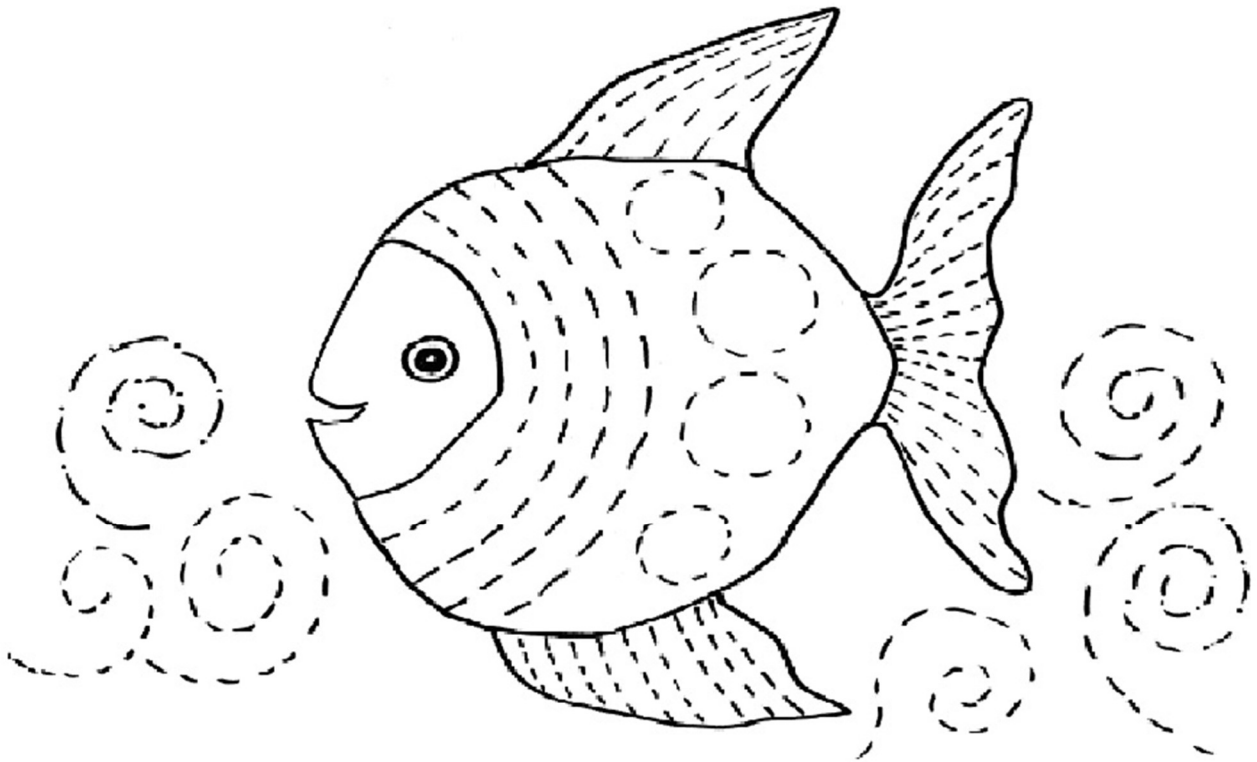
- ⑩ Zabawa ruchowa „Maszynista zuch”

<https://youtu.be/i76ClBnx2Ik>

- ⑩ Zagadki słuchowe – posłuchaj odgłosów różnych pojazdów nazwij te którymi możemy podróżować na wakacje



<https://youtu.be/FXcWaw2tXtA>

- ⑩ Wykonaj ćwiczenia graficzne



10 Będąc na morzem możemy zaobserwować dużo mieszkańców morskiej krainy

**Połącz zwierzęta z odpowiednim kolorem.**



⑩ Praca plastyczna „**Wyprawa wakacyjna**” - (zastosuj technikę mokre w mokrym) przygotuj farby, pędzel, kubeczek z wodą. Poproś o pomoc rodzica w przygotowaniu kartki. Zamocz pędzel w wodzie o pomaluj nim całą powierzchnię kartki. Kartka będzie mokra teraz za pomocą farb namaluj na mokrej powierzchni wakacyjną wyprawę.