

**Poniedziałek 15.06.2020r.**

Witajcie kochane przedszkolaki zapraszam was do kolejnego działania.

Nasz dzisiejszy temat: „**Smaki, zapach i odgłosy lata**”

⑩ Na początek zapraszam was do zabawy „**Witamy się kolorami i częściami ciała**”

Zaproście do zabawy domowników i usiądźcie w kole. Rodzic wita pozostałe osoby wymieniając kolejne kolory ubioru, np.: *witam osoby, które mają na sobie kolor niebieski*. Dzieci z takim kolorem w swoim ubiorze wstają i wykonują wymyślony przez siebie ukłon. Tą część zabawy można powtórzyć kilka razy. Następnie wstajemy wszyscy poruszamy się w rytm muzyki, gdy muzyka umilknie witamy się częściami ciała, np. rodzic powie *witamy się teraz nogami*.

<https://youtu.be/4cNbggnMMpo>

⑩ **Rozwiąż zagadki**

Jaka pora roku zamyka szkoły  
i daje dzieciom urlop wesoły?

*Lato*

Zimne, słodkie i pachnące,  
jemy latem w dni gorące.

*Lody*


*Trwają dwa miesiące.*

*Lubią je uczniowie,*

bo mogą odpocząć  
i stawać na głowie.

Wakacje

10 Spójrz na poniższe ilustracje, powiedz jaką porę roku przedstawiają



- ⑩ Posłuchaj odgłosów klikając w poniższy link, zastanów się i wymień te, które pasują do letniej pogody

<https://youtu.be/JwbMnvnN2y8>

- ⑩ Zapraszam was do zabawy ruchowej „Duży i mały skok”

<https://youtu.be/InxomdEHL8M>

- ⑩ Przygotujcie książeczki i wykonajcie ćw. s. 69, 70-71, 72

- ⑩ Wskaż, które z poniższych rzeczy możemy zabrać na plażę



10 Wykonaj ćwiczenie – w każdym rzędzie wskaż niepasujący element



10 Połącz cień z obrazkiem



10 Zabawy badawczego

**„Zapach lata”**

Zaproście rodziców na spacer. Może to być spacer w waszym ogródku lub spacer w okolicy. Obserwujcie kwiaty, jeżeli możecie spróbujcie powąchać i poznać ich zapach, nazwijcie te kwiaty.

### **„Na morzu”**

Przygotujcie miskę z wodą, słomki, łódeczki wykonane z papieru lub łódeczki te, które wykonywaliście na poprzednich zajęciach. Nalejcie wody do miski, puszczajcie łódeczki. Dmuchaając w słomki możecie sprawić fale na morzu.

### **„Wakacyjne budowle”**


Przygotujcie foremki do piasku. Tą formę zabawy możecie wykonać w przydomowej piaskownicy. Jeżeli nie macie możliwości budowania z piasku wykonajcie go sami z mąki kukurydzianej i trochę oleju (mąkę zmieszaj z olejem). Teraz możecie wznosić różne budowle z piasku.

### **„Wakacyjne smaki”**

Przygotuj miseczkę i owoce, jakie masz w domu (mogą być truskawki, winogrona, jabłka, banany). Poproś rodzica aby pokroił owoce na mniejsze kawałki i wrzucił wszystkie do miseczki. Zamknij oczka swoje i losując spróbuj określić ich smak i zapach.

⑩ A teraz trochę ruchu, jeżeli pogoda dopisuje wybierzcie się do ogrodu i wykonajcie ćwiczenia takie jak zwierzątka poniżej

**Wyciągnij ręce w górę i faluj  
nimi powoli, jakbyś był  
koralowcem na dnie oceanu.**




Nauczycielka Dzieciom

**Usiądź na podłodze i wyprostuj  
nogi. Na zmianę wyciągaj ręce  
w górę i dotykaj nimi stóp,  
jakbyś był małżem, który  
się otwiera, i zamyka.**




Nauczycielka Dzieciom

**Rób małe krocuki  
chodząc na palcach  
szybko jak krewetka.**



Nauczycielka Dzieciom

**Poruszaj ramionami, jakby  
to były macki ośmiornicy.**



Nauczycielka Dzieciom

**Kucnij i wyskocz w górę, jakbyś  
był kałamarnicą, która porusza  
się ruchem odrzutowym.**




Nauczycielka Dzieciom

**Poruszaj palcami u rąk, jakby  
były szczypcami kraba.**



Nauczycielka Dzieciom

**Skacz wysoko, jak delfin  
po falach.**



Nauczycielka Dzieciom