

Witaj Jeżyku!

1. Dzisiaj wysłuchaj filmiku o tradycjach wielkanocnych.

Link do filmiku

<https://www.youtube.com/watch?v=giRwxyKTXcg>

ZOBACZ CZEGO DOWIESZ SIĘ Z TEGO FILMU 

0:10 - Charakterystyka Wielkanocy.

0:21 - Przygotowanie do świąt (Wielki Post, Wielki Tydzień, Triduum Paschalne).

1:22 - Święcenie Palm i Niedziela Palmowa.

1:57 - Rodzaje pisanek i sposoby ich barwienia.

4:00 – Święcenie pokarmów i ich symbolika.

4:50 – Potrawy wielkanocne.

5:27 - Pierwszy dzień świąt – Wielka Niedziela.

6:17 - Drugi dzień świąt – śmigus-dyngus.

6:30 - Dawne zwyczaje świąteczne.

7:49 – Ciekawostki.

2. Zabawa w skojarzenia. Rodzic wspólnie z dzieckiem wymienia z czym kojarzy się im Wielkanoc?


3. Zagadka dla dzieci:

**Gdy skorupka pęka,
wychodzi z jajeczka.
Wygląda jak żółta
puszysta kuleczka. (kurczak)**



4. Wykonanie sylwety kurczaka (karta 19) wspólnie z rodzicem oraz opisywanie kurczaka za pomocą określeń przymiotnikowych (miękki, żółty, puszysty).

5. Starsze dzieci otwierają książkę na stronie 53-54 i rozwiązują zadania. Młodsze dzieci rozwiązują kartę pracy dołączoną do scenariusza.

Pokoloruj rysunek.



Ozdób jajka według własnego pomysłu.



Dokończ rysować koguciki według wzoru. Pokoloruj je.

KARTA 19.

