

Środa 31.03.2021

Dzień dobry Biedronki

Dzisiejszy temat: „Wielkanocny koszyczek”.

☀️ Posłuchajcie na wiersz „Wielkanocny koszyczek”

W małym koszyczku
Dużo jedzenia,
Które niesiemy
Do poświęcenia:
Chleb i wędlina,
Kilka pisanek
Oraz cukrowy
Mały baranek.
Drożdżowa babka,
Sól i ser biały,
I już jest pełny
Koszyczek mały ...



☀️ Spróbujcie odpowiedzieć na kilka pytań związanych z wierszem:


- Co znajduje się w Wielkanocnym koszyczku?
- Po co wkładamy pokarmy do koszyka?

Oto, co wkładamy do Wielkanocnego koszyczka:



BARANEK
symbol zwycięstwa
życia nad śmiercią.
Może być marcepanowy lub
wykonany z cukru bądź masła.

POMYSŁOWA WIELKOPÓKA



JAKO
znak odradzającego się życia.

POMYSŁOWA WIELKOPÓKA



CHLEB
symbolizuje ciało Chrystusa.
Gwarantuje pomyślność
i dobrobyt.

POMYSŁOWA WIELKOPÓKA



PIEPRZ
nawiązuje do gorzkich ziół,
które kiedyś Żydzi dodawali
do charosetu.

POMYSŁOWA WIELKOPÓKA



SÓL
ma chronić przed zepsuciem.
Symbolizuje także
oczyszczenie.

POMYSŁOWA WIELKOPÓKA



MASŁO
jest symbolem dobrobytu.

POMYSŁOWA WIELKOPÓKA



CHRZAN
znak siły fizycznej i krzepy.
Przynosi dobre zdrowie.

POMYSŁOWA WIELKOPOLSKA



WĘDLINA
symbolizuje dostatek,
płodność i zdrowie

POMYSŁOWA WIELKOPOLSKA



**BABA
WIELKANOCNA**
znakiem umięjętności
i doskonałości.

POMYSŁOWA WIELKOPOLSKA



SER
oznacza przyjaźń między
człowiekiem a przyrodą.
Gwarantuje zdrowie i rozwój
stada domowych zwierząt.

POMYSŁOWA WIELKOPOLSKA

- ☀ Porozmawiaj z rodzicami na temat Waszej tradycji komponowania wielkanocnego koszyczka. Wiesz już co włożysz do swojego Wielkanocnego koszyczka?
- ☀ Zapraszamy do zabawy ruchowej „Po nitce do kłębka” – ułóż, z pomocą rodziców, na podłodze linę (sznurek, grubą włóczkę, związane sznurowadła itp.). Przechodź, po linie stopa za stopą. Zmieniaj ułożenie sznurka: prosto, w zygzaki, spirala, koło. Możesz również przeskakiwać położony na podłodze sznurek obunóż, a następnie na przemian na jednej i na drugiej nodze.
- ☀ Wielkanocne ćwiczenia buzi i języka. Zabawy logopedyczne. Wykonuj ćwiczenia buzi i języka zgodnie z opisami pod obrazkami poniżej:

 <p>NABIERZ DUŻO POWIETRZA I ZACIŚNIJ WARGI- JAK „PUCHATE BAZIE”</p>	 <p>POMALUJ PĘDZLEM (JĘZYKIEM) SVOJE PODNIEBIENE- TAK JAK PISANKI</p>	 <p>OWIECZKA WYPYCHA POLICZKI TRAWKĄ- A TY POKAŻ JAK WYPCHNĄĆ POLICZKI JĘZYKIEM, RAZ Z PRAWEJ RAZ Z LEWEJ STRONY</p>	 <p>OBLIŻ SIĘ JAKBYŚ ZOBACZYŁ POTRAWY WIELKANOCNE</p>
 <p>UDAWAJ, ŻE JESZ Z KRÓLIKIEM MARCHEWKĘ</p>	 <p>KURCZAK WYKLUŁ SIĘ Z JAJKA— ROZGLĄDA SIĘ WOKÓŁ- WYSUŃ CZUBEK JĘZYKA DO NOSA NA BRODĘ I DO KĄCIKÓW UST</p>	 <p>ILE PISANEK ZMIĘŚCI SIĘ W KOSZYCZKU?- „POLICZ” ILE MASZ ZĘBÓW</p>	 <p>PARSKNIJ –TAK JAKBY KTOŚ ZMOCZYŁ CIĘ JAK W LANY PONIEDZIAŁEK</p>

- ☀ Obejrzyj obrazki przedstawiające Wielkanocne zwyczaje.
Opowiedz, co robią dzieci i ich rodzice na obrazkach.





Pomoc dydaktyczna stanowi integralną część scenariusza zajęć z numeru 3.222 marzec 2020 miesięcznika SŁUŻEJ PRZEDSZKOLA – mienięty na kwiecień.
Rysunki i zdjęcia chronione są prawami autorskimi – kopiowanie, odfotowanie, dystrybucja w internecie lub wykorzystywanie w innych celach niż przeznaczone jest niedozwolone.

WIELKANOCNY KOSZYCZEK – „Święćmy pokarmy” – ilustracja 2 z 4



Pomoc dydaktyczna stanowi integralną część scenariusza zajęć z numeru 3.222 marzec 2020 miesięcznika SŁUŻEJ PRZEDSZKOLA – mienięty na kwiecień.
Rysunki i zdjęcia chronione są prawami autorskimi – kopiowanie, odfotowanie, dystrybucja w internecie lub wykorzystywanie w innych celach niż przeznaczone jest niedozwolone.

WIELKANOCNY KOSZYCZEK – „Święćmy pokarmy” – ilustracja 3 z 4



Planoc dydaktyczne stanowi integralną część scenariusza zajęć z numeru 3.222 miesiąc 2020 miesięcznik SLUŻEJ PRZEDSZKOLA – materiały na kwiecień.
Rysunki i zdjęcia chronione są prawami autorskimi – kopiowanie, odprowadzanie, dystrybucja w internecie lub wykorzystywanie w innych celach niż przeznaczone jest niedozwolone.


WIELKANOCNY KOSZYCZEK – „Święćmy pokarmy” – ilustracja 4 z 4

- ☀ Zamieńcie się teraz proszę w pisanki wielkanocne i słuchając piosenki „Święta Wielkanocne”

<https://www.youtube.com/watch?v=LSm4muOBDI4>


poruszajcie się swobodnie, przedstawiając ruchem w dowolny sposób taniec pisanek. Możecie podskakiwać, turlać się, albo zaprosić do wspólnej zabawy rodziców lub rodzeństwo i tańczyć w parach. Tutaj ogranicza Was tylko wyobraźnia. Na pewno zmęczycie się podczas tańca. Usiądźcie więc wygodnie (możecie się także położyć) i wysłuchajcie piosenki raz jeszcze, tym razem z uwagą i postarajcie się zapamiętać jak najwięcej produktów, które powinny znaleźć się na Wielkanocnym stole. Po wysłuchaniu utworu wymieńcie te, które udało Wam się zapamiętać.

- ☀ Przygotuj teraz kredki, klej i nożyczki. Z otrzymanych z przedszkola materiałów wyjmij zadanie z Wielkanocnym zajęczkiem:



Jeżeli nie odebrali Państwo materiałów z przedszkola, szablon można wydrukować ze strony: <http://print.krokotak.com/p?x=591bf55e4c0d44319acb87a9729c21b7>

- ☀ Łatwiej będzie wykonać zadanie, jeżeli pokolorujesz elementy przed wycięciem, następnie wykonaj Wielkocnego zajączka według instrukcji:



To już koniec zadań na dzisiaj.

Serdecznie Was pozdrawiamy – pani Beatka i pani Ania