


Piątek 2.04.2020.

Dzień dobry Biedroneczki

Dzisiejszy temat „**Na tropie tradycji**”

- ✚ Obejrzyj filmik edukacyjny na temat tradycji i symboli Wielkanocnych i spróbuj powiedzieć, czym jest tradycja.
<https://www.youtube.com/watch?v=E1j3X7cfHYk>
- ✚ Teraz obejrzyj obrazki poniżej. Opowiedz jakie tradycje Świąt Wielkanocnych przedstawiają:





Porozmawiaj z rodzicami na temat tradycji wielkanocnych w waszym domu, rodzinie.

- ✚ Zabawa ruchowa *Kogut, kwoka i kurczęta*.
Poruszaj się jak kurczę - idąc drobnym krokiem w określony sposób: na palcach, na piętach, z rękami uniesionymi w górę lub opartymi na biodrach. Chicho popiskując: pi, pi, pi, pi.
A teraz naśluduj kurę – idąc większym krokiem poruszaj się na palcach, na piętach, z rękami uniesionymi w górę lub opartymi na biodrach. Głośno naśluduj gdakanie kury: ko, ko, ko, ko.
Nie byłeś jeszcze kogutem. Teraz wykonaj te same ruchy, co poprzednio poruszając się jeszcze większymi krokami. Zatrzymaj się po każdym elemencie i głośno naśluduj koguta: kukuryku, kukuryku....
- ✚ Rozwiąż zagadki!
Jestem pewna, będzie to dla Ciebie babka.. przepraszam – bułka z masłem ;-)
Link do zagadek:
<https://www.youtube.com/watch?v= wW5koMSrDk>
- ✚ Porównaj długość palm Wiekanocnych.
 - *Która z nich jest najdłuższa, a która najkrótsza?*
 - *Wskażesz palmy takiej samej długości?*
 - *Potrafisz powiedzieć ile jest palm?*



✚ Praca plastyczna „Wielkanocny kurczaczek”. W materiałach otrzymanych z przedszkola mamy dla Ciebie propozycje dwóch prac.

1. Wydzieranka – przypięty do kartki z kurczaczkiem żółty papier, wykorzystaj do wykonania małych kawałków papieru, którymi dokładnie wyklej główkę, brzusek i skrzydełka kurczaczka, dzióbek pokoloruj czerwona kredką.
2. Wycinanka – pokoloruj kurczaczka, wytnij samodzielnie lub z pomocą rodziców, poskładaj szablon wzdłuż przerywanych linii. Gdy przypniesz pętelkę ze wstążeczką będziesz miał świąteczną dekorację pokoju.


Jeżeli nie odebrali Państwo materiałów z przedszkola, można je wydrukować – są załączone na końcu scenariusza..


✚ Dzisiaj należy przygotować pisanki do Wielkanocnego koszyczka. Jeżeli nie masz pomysłu jak ozdobić jajka, przesyłam kilka pomysłów:
<https://www.mjakmama24.pl/mama/imprezy/pomysly-na-pisanki-6-naiciekawszych-pomyslow-na-pisanki-inspiracje-aa-pwGZ-f8Ge-vj4i.html>

To już koniec propozycji na dziś.

Serdecznie pozdrawiamy – pani Beatka i pani Ania

Wydzieraj z żółtego papieru małe fragmenty i
wyklej nim kurczaczka





Baby Chick
Easter Craft