

Środa 07.04.2021r.

Witamy kochane przedszkolaki. Przed nami kolejny dzień wspaniałej przygody z ciekawym tematem i świetną zabawą.

Dzisiejszy nasz temat to: **Poznajemy budowę ptaka**

✿ Przyjrzyj się ilustracji bociana



źródło: Program wsparcia Bocian

✿ Wymień kilka cech jego wyglądu.

✿ Następnie kliknij w poniższy link i obejrzyj bajkę pt. „Dlaczego mam dobre zdanie o bocianie?”

<https://youtu.be/NA25xYZ-fJY>

✿ Odpowiedz na pytania:

- Co robią ptaki wiosną?
- Kto to jest ornitolog? - To trudne słowo. Poproś mamę lub tatę aby pomogli Ci odpowiedzieć na to pytanie.
- Dlaczego ptaki umieją latać, a ludzie nie potrafią?

CIEKAWOSTKA

Natura cały organizm ptaka wyposażyła w cechy, które umożliwiają mu latanie, np. kości ptaka są zupełnie inne niż kości innych zwierząt. Są dużo lżejsze, gdyż znajduje się między nimi wiele pustych przestrzeni. Ptaki nie mają zębów, co także zmniejsza ich ciężar ciała. Pokryte są piórami, które spełniają wiele funkcji. Ptak ma skrzydła, które wykorzystuje do radzenia sobie z oporem powietrza.

☀ Spójrz na poniższy obrazek, policz żabki, motylki i bociany.



☀ Wstań proszę, trochę się poruszamy. Zapraszam Was do zabawy w *Bociana i wrony*. Włączcie załączone nagranie muzyki https://youtu.be/_I70_mZwuYg

Zaproście do zabawy rodziców oraz rodzeństwo. W rytm muzyki maszerujcie w różnych kierunkach. Wybierzcie jedną osobę, aby co jakiś czas zatrzymywała muzykę i podawała Wam hasło: np. *Bocian* – dzieci stają na jednej nodze, wyciągają przed siebie wyprostowane ręce, tworząc długi dziób i mówią: kle, kle, kle. Na hasło: *wrona* – dzieci wykonują przysiad i mówią: kra, kra, kra. Zabawę powtórzcie kilka razy. Super! Trochę nasze ciało się poruszało i możemy wrócić do dalszego działania.

✿ Przyjrzyj się zdjęciom poniższych ptaków




źródło: wiadomości.radiozet.pl

wróbel



źródło:pl.wikipedia.org

wrona



źródło:e-puszcza.pl

dzięcioł



źródło: pl.wikipedia.org

bocian




źródło: encyklopedia.pwn.pl

orzeł

- ✿ Spróbuj wskazać różnice w ich budowie ciała, szczególnie zwróć uwagę na dzioby. Jak myślisz, dlaczego ptaki mają różne dzioby? Wskaż, który ptak ma najdłuższy dziób, który – najkrótszy i który jest twoim zdaniem najmocniejszy.

✿ **Ćwiczenie spostrzegawczości**



- ✿ Zapraszam Was do zabawy muzyczno – ruchowej pt. „Ptaszki fruważą”.
Kliknij w poniższy link i baw się razem z nami
https://youtu.be/zn2ihUfMV_M

Brawo! Znakomicie się ruszacie. Teraz chwilę odpocznijcie i poproście rodziców o przeczytanie Wam kolejnej ciekawostki.

CIEKAWOSTKA dla ciekawskich ...

Bociany są gatunkiem chronionym w Polsce. Wracają z ciepłych krajów w marcu lub w kwietniu. Zamieszkują tereny, na których znajduje się dużo pól, lasów, łąk. Po przylocie zabierają się za przebudowę starego gniazda lub budują nowe. Znoszą materiał, układają gałązki i pilnują, aby gniazda nie zajął inny bocian. Kiedy gniazdo jest gotowe samica składa jaja. Wysiaduje je na zmianę z samcem. Kiedy jedno jest w gnieździe, drugie zajmuje się szukaniem pożywienia. Bociany jedzą wyłącznie zwierzęta: pasikoniki, dżdżownice, ślimaki, gryzonie, małe ryby, węże, krety, łasice, gronostaje, młode zające i pisklęta ptaków. Żaby wcale nie są ich ulubionym pokarmem.


Gratuluje, dużo się dzisiaj dowiedzieliście o ptakach, ich budowie, życiu oraz smakołykach.

- ✿ Zapraszamy do wykonania pracy plastycznej „**Bocian w gnieździe**”. Odszukaj w materiałach otrzymanych z przedszkola kartę pracy z bocianem i wykonaj zadanie według instrukcji.






Pozdrawiamy Was serdecznie.
Pani Beatka i pani Ania.

Jeżeli masz ochotę na dodatkowe zadania wykonaj bociana w gnieździe według poniższej instrukcji. Potrzebna Ci będzie rolka po papierze toaletowym.





www.krokotak.com



www.krokotak.com



