

Temat tygodnia; Chcę być świętym Mikołajem

Temat dnia; Witamy cię Mikołaju

Wtorek ; 7.12.2021

Wysłuchaj opowiadania „Rodzina raków”

Rak Tomek i jego rodzice mieszkają w pięknym miejscu wśród tataraków. Codziennie wychodzą na spacer i podziwiają okolicę. Dzisiaj rak Tomek ma katar, ale wyszedł na spacer ze swoją mamą. Idą do płotki, która ma urodziny. Mama niesie piękne maki i cieszy się na spotkanie z płotką. Dawno nie widziały się i chciałyby porozmawiać o swoich dzieciach. Na kamieniu siedzi ropucha. Ona też wybiera się do płotki. Na razie czeka na swego męża, który jest na zawodach żabich skoków w dal.

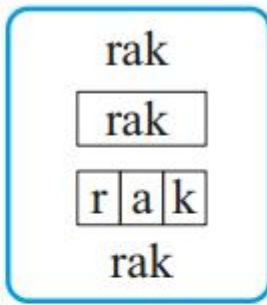

Odpowiedz na pytania;

- Gdzie mieszka rak Tomek i jego rodzina?
- Gdzie raki wychodzą codziennie?
- Czy Tomek jest zdrowy?
- Dokąd idzie Tomek z mamą?
- Jakie święto obchodzi dzisiaj płotka?
- Jakie kwiaty dostanie płotka od raków?
- Kto siedzi na kamieniu?
- na kogo czeka ropucha?
- Gdzie jest mąż ropuchy?



Dzieci .starsze;

Wyszukiwanie na ilustracji przedmiotów, których nazwy zawierają głoskę „r”.
karta pracy, cz. 2, s. 28.




Kto to taki?

To rak Tomek i mama raka.

Rak Tomek ma katar.

Mama raka ma maki. A tam tatarak.

Dzieci oglądają ilustrację i wymieniają nazwy zawierające głoskę r: rak, ropucha, tatarak, róża, ryba, trawa.
Wyeksponowanie wyrazu podstawowego – „rak” oraz obrazka przedstawiającego raka.

	rak		

Analiza i synteza słuchowa wyrazu „rak”.

Wybrzmiewanie sylab i głosek;

- Wypowiadanie sylab połączone z klaskaniem. / 1 rak /
- Wypowiadanie kolejnych głosek wyrazu rak. / 3r-a-k/.
- Liczenie głosek w wyrazie rak.

Określenie położenia głoski odpowiadającej literze „r”.

- Podaj wyrazy z głoską r


- w nagłosie (**rower, Robert, ryba**),
- śródgłosie(**kora, para, trawa**),
- wygłosie (**motor, katar, por**).
- Określenie rodzaju głoski r (spółgłoska).

Analiza i synteza wzrokowa wyrazu „rak”.

- zbuduj model wyrazu rak rysując na kartce kreski czerwone i niebieskie/r- a -k / lub tylko powiedz jakich kolorów nakrywek byś użył

- Liczenie samogłosek i spółgłosek w wyrazie rak.

- Demonstracja litery „r” pisanej małej i wielkiej – porównanie jej z literą drukowaną.



- Ćwiczenia w pisaniu litery r, R -napisz literkę małą i wielką palcem w powietrzu, na blacie stolika.

PAMIĘTAJ POĆWICZ CZYTANIE TEKSTU Z NOWĄ LITERKĄ!!!

A teraz trochę ruchu – zabawa ruchowo- naśladowcza „ Siedem reniferów”

<https://www.youtube.com/watch?v=-kqgkavf9xM>



Dz. starsze praca z książką str, 29, 30,

- Otocz kółeczkiem literkę r w wyrazach./ kredka w kolorze niebieskim/
- Ponieważ literka „r” to spółgłoska pokoloruj ją na kolor niebieski

- Połącz literki zaczynając od wielkiej litery i odczytaj powstałe imiona

Chcę być Świętym Mikołajem

Zaznacz w wyrazach litery r R.

rama raki Marek gra Robert
rok droga ryba rura Renata
rekin Roman robak okulary

Powiedz czy r to samogłoska, czy spółgłoska. Pokoloruj litery używając odpowiedniego koloru.

Połącz litery w takiej kolejności, aby powstały z nich imiona.

R^om e k

A r e k

D^or o^ta

M a^r e k

D a^r e k

K a^r o l

E^r y k

M i^r k a

29

- W ramce narysuj 3 przedmioty zaczynające się na głoskę „r”

Chcę być Świętym Mikołajem

Narysuj przedmioty, których nazwy rozpoczynają się na głoskę r.

Dokończ szlaczki.

30



13. Piszemy listy

Opowiedz, co robią ludzie na poczcie.

Na poczcie



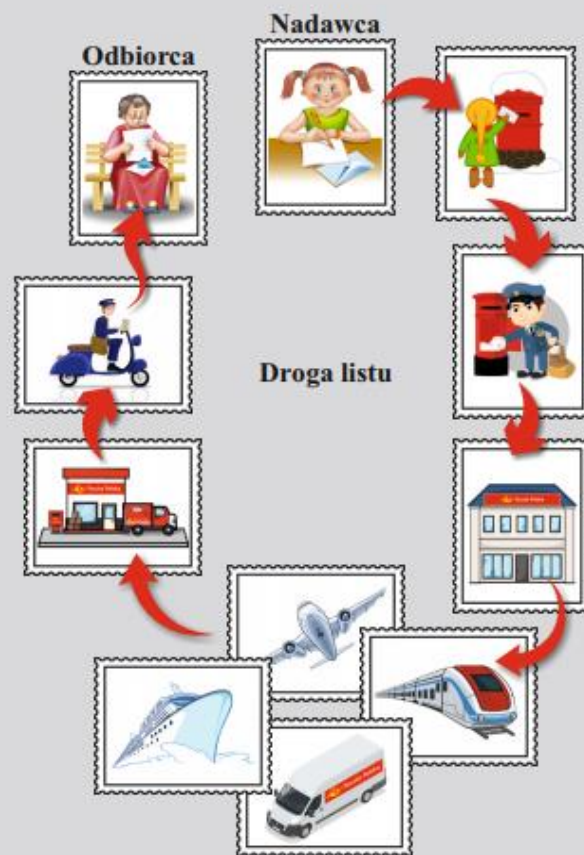
Policz listy, kartki pocztowe, paczki i powiedz, do kogo możemy je wysłać.



6

13. Piszemy listy

Opowiedz, jak wygląda droga listu od nadawcy do adresata.



7

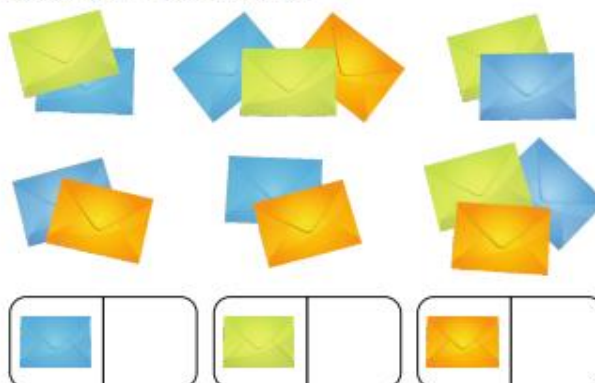
13. Piszemy listy

Opowiedz, co robi Mikołaj.

Ile listów ma Mikołaj?



Policz listy w niebieskich, w zielonych i w pomarańczowych kopertach. Narysuj odpowiednią liczbę kropek w pustych polach.



8

A teraz trochę zabaw ruchowych

MUZYCZNA GIMNASTYKA - ćwiczenia W PODSKOKACH

<https://www.youtube.com/watch?v=7oVZoguXot0>

„Mikołaj” – słuchanie wiersza.



Śnieżek pada, mróz na dworze,
a Mikołaj w drodze.

Żadne śniegi, żadne mrozy,
nie staną mu na przeszkodzie.
Ma życzenia i prezenty
ten wspaniały święty.

Rozmowa w oparciu o wiersz.

- Jaka pogoda panuje na dworze zimą?
- Co nie będzie dla Mikołaja przeszkodą w podróży?
- z czym święty Mikołaj przychodzi do ludzi?

Teraz zapraszamy Cię do zabawy plastycznej;

W worku narysuj prezenty jakie otrzymałeś od Świętego Mikołaja



Jeżeli chcesz możesz pobawić się dodatkowo w kodowanie;

Zaprowadź Mikołaja zgodnie z zamieszczonym kodem do jego sań

					
3 →					
3 ↑					
2 →					
					

PrzedшкоUczek.pl

WESOŁEJ ZABAWY ŻYCZY

Pani Edytka i Pani Aldonka