

Temat tygodnia; Babcia i Dziadek

Temat dnia; Kwiaty dla babci'' - wprowadzenie liczy i cyfry 8

Posłuchaj wiersza;

„Osiem nasionek” Doroty Kossakowskiej,

Osiem nasionek babcia do ziemi wrzuciła.
Bardzo starannie je ziemią przykryła.
Teraz osiem dni czekania,
podlewania, oglądania.
Osiem kwiatów wnet wyrośnie,
i przypomni nam o wiosnie.

Spróbuj odpowiedzieć na pytania;

- Ile nasionek wrzuciła babcia do ziemi?
- Czym przykryła nasiona babcia?
- Przez ile dni babcia będzie podlewać i oglądać nasiona?
- Ile kwiatów wyrośnie?
- O jakiej porze roku przypomną kwiaty

„Kwiaty”

Babcia kwiaty ogląda:

Pierwszy kwiat to bratek,

drugi to bławatek.

Trzeci to jest róża.


Czwarty stokrotka nieduża.

Piąty i szósty to są tulipany,

a siódmy to rumianek dla mamy.

Ósmy to słonecznik wysoki,

który rozchyła płatki na boki.



Rozmowa na temat wiersza.

Pokaż na ilustracji lub powiedz;

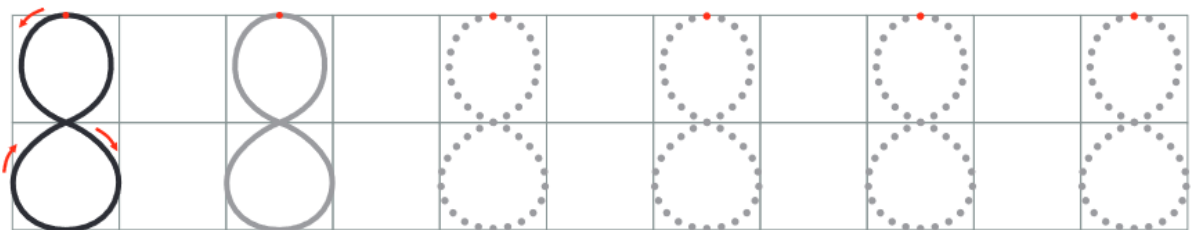
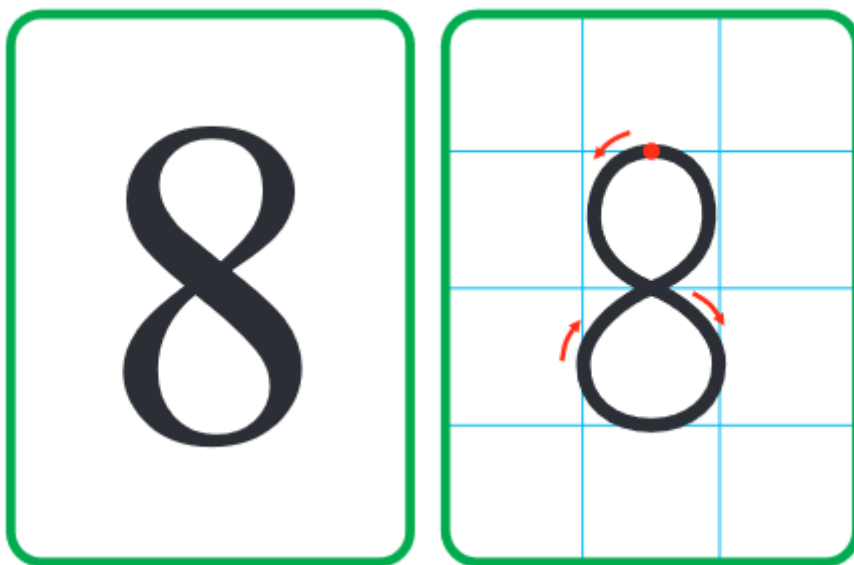
- Jak nazywa się pierwszy kwiat?
- Którym z kolei kwiatem jest bławatek?
- Jak nazywa się trzeci kwiat?
- Którym z kolei kwiatem jest stokrotka?
- Jak nazywa się piąty i szósty kwiat?
- Którym z kolei kwiatem jest rumianek dla mamy?
- Jak nazywa się ósmy kwiat?

Teraz trochę ruchu;

„Kwiaty rosna” – zabawa z elementem wyprostnym.

Dziecko siedzi w siadzie skrzyżnym, ręce opiera o podłogę, a tułów pochylony jest do przodu. na hasło: kwiaty rosna, dziecko prostują tułów i wyciąga tułów jak najwyżej w górnę. na hasło: kwiaty wiedzna, dziecko wraca do pozycji wyjściowej.

Oto cyfra 8 drukowana i pisana - zobacz jak nalezy ją pisać.




Spróbuj napisać cyfrę 8 w powietrzu, na dywanie .

Jeżeli masz sznurówkę , wstążkę lub włóczkę ułóż cyfrę 8

„Bukiety” – dopełnianie do 8.

Weź kartkę papieru i narysuj np. 3 lub 4 kwiatki – dorysuj ,tyle kwiatów aby w sumie było ich 8.



Policz ile kwiatów dorysowałeś i zapisz na kartce działanie jakie wykonałeś.

Pomyśl jakie jeszcze działania z wykorzystaniem znaków =,-,+ ,<,> możesz zapisać?

Praca z ks . dzieci st. karta pracy, cz. 2, s. 68,69

Posłuchaj rymowanki.

Osiem osiołków zjada trawę.

Będą miały miłą zabawę.

Osiem ogonów kręci się w koło.

Małym osiołkom jest wesoło.

Pisz cyfry 8 po śladach i samodzielnie.

A teraz trochę ruchu

Gimnastyka dla dzieci

<https://wordwall.net/pl/resource/7299056/gimnastyka-dla-dzieci>

PRACA PLASTYCZNA

Jeżeli chcesz możesz z 8 wyczarować pingwina

Dzisiejsza praca plastyczna jest na 8! Dlaczego? Dlatego, że to dzięki ósemce wyczarujemy pingwinka. Nasz pingwin powstanie z ósemki. W tym celu dziecko wielokrotnie rysuje ósemkę. Najlepiej, żeby nie odrywało ręki i rysowało, aż w środku zostanie troszkę białego- czas przemienić ósemkę w pingwinka. Rysujemy oczy, dziób, skrzydła itd.



A może Ty z 8 wyczarujesz inne zwierzątko, kwiat?

Milej zabawy życzą pani Edytka i Aldonka