

Temat tygodnia; Babcia i Dziadek

Temat dnia; Śpiewamy dla Babci i Dziadka

1. „Moja babcia” – utrwalenie piosenki (dzieci śpiewają I, II zwrotkę i refren oraz próbują zaśpiewać III zwrotkę).

https://www.youtube.com/watch?v=L37TB7HGu04&list=PLMsX3EdSBr4Y2a1Y_w6yh6BTLIttgIaAS&index=7

I Moja babcia czarodziejka,
umie szczęście wyczarować.
I w świat bajek oraz baśni,
lubi często podróżować.

Ref: Kocham moją babcię,
najmocniej na świecie.
Nigdzie tak wspaniałej
babci nie znajdziecie. /2x

II Lubi chodzić na spacer, z letnim wiatrem iść w zawody.
Kiedy ładna jest pogoda,
chętnie skacze też do wody.

Ref: Kocham moją babcię...

III Moja babcia pięknie tańczy,
tango oraz inne tańce.
Wtedy kiedy jest karnawał,
robi różne przebierańce.

2 Wyszukajcie w pokoju przedmiotów mających kształt koła, kwadratu, trójkąta – dziecko wskazuje z daleka lub podchodzi i dotyka. Swobodna rozmowa na temat innych, znanych przedmiotów, które mają kształt przypominający figurę geometryczną.

3 Próba odpowiedzi na pytanie „Co to jest rytm?”.

- coś co się powtarza kilka razy, np. refren w piosence, albo wzór na dywanie, szaliku, talerzu.

- na okrągło powtarzają się : pory roku (wymieniamy je), dni tygodnia

(wymieniamy je), noc i dzień,

4 Dzieci słuchają wyklaskiwanego rytmu przez rodzica, a następnie powtarzają rytmy.


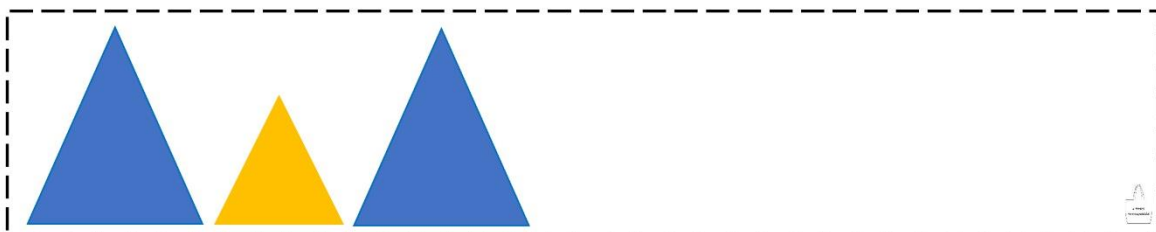

Rodzic:

- klaszcze 1 x, uderza dłońmi o uda 1 x (3-krotne powtórzenie)
- klaszcze 2 x, uderza dłońmi o uda 1 x (3-krotne powtórzenie)
- klaszcze 2 x, uderza dłońmi o uda 1 x i tupie 2 x (3-krotne powtórzenie).

5 Indywidualne wymyślanie i wyklaskiwanie rytmów przez dzieci (dziecko wyklaskuje rytm, a rodzic powtarza i odwrotnie)

6 Rysowanie na paskach papieru własnego rytmu z figur geometrycznych w dowolnej kombinacji

7 Dokończ rytm:



PRACA PLASTYCZNA:

Zgromadź dowolne materiały (kolorowe kartki, różne papiery po prezentach, watę, cekiny, koraliki), nożyczki, klej, pisaki.

Twoim zadaniem będzie zrobienie portretu babci i dziadka.



Milej zabawy życzą pani Edytka i Aldonka